





# Trygghet i stadsdelen

Under våren 2017 genomfördes Stockholms stads trygghetsmätning för fjärde gången.

Trygghetsmätningen är en stadsövergripande enkätundersökning som Socialförvaltningen har tagit initiativ till och genomfört 2008, 2011, 2014 och 2017. Denna gång genomfördes undersökningen i samarbete med Polismyndigheten.


Syftet med undersökningen är att skapa en samlad bild av hur utsatthet för brott, upplevelser av ordningsstörningar och upplevelse av trygghet eller oro för att utsättas för olika typer av brott fördelar sig över stadens olika delar. Resultaten från mätningarna används som referenspunkt mot det inriktningsmål som rör ”en trygg stad”, de indikatorer som angavs i stadens brottsförebyggande program och i stadens integrerade ledningssystem (ILS) samt som kunskapsunderlag i det trygghetsskapande arbete som bedrivs i stadens olika delar.

Sweco Society AB ansvarade för att genomföra undersökningen. Undersökningen genomfördes – liksom tidigare år – som en postenkät till ett slumpmässigt urval av drygt 32 000 personer 16-79 år mantalsskrivna i Stockholm. Alla erbjöds även att besvara enkäten via webben genom inloggning med ett personligt lösenord. I detta års mätning fanns även möjlighet att besvara webb-versionen på sex andra språk än svenska.

Det stora urvalet gör det möjligt att redovisa svar för vart och ett av Stockholms stads 130 bebodda stadsdelar, liksom för stadens 14 stadsdelsområden. Sammantaget skickas enkäten ut till närmare 5 procent av den aktuella populationen i staden. Frågeformuläret omfattade cirka 180 frågor/delfrågor på 12 sidor.

Det första utskicket gjordes i mitten av februari 2017. De som inte besvarat enkäten fick påminnelser per post med en ny enkät. Tre skriftliga påminnelser skickades under våren. För att ytterligare höja svarsfrekvensen genomfördes telefonintervjuer med respondenter i stadsdelar där svarsandelen var låg. Totalt besvarades enkäten av 17 669 personer. Det motsvarar en svarsandel på 55,0 % när urvalet justerats för registerfel, huvudsakligen personer som flyttat från stadsdelen.

De geografiska områden som administrativt omfattas av en stadsdelsnämnd kallas i texten för stadsdelsområden och de mindre områdena inom stadsdelsområdena kallas stadsdelar. Rapporten består av en inledande del med fakta om stadsdelsområdet – i detta fall Skärholmen sdo – och de ingående stadsdelarna. Huvuddelen av rapporten ägnas åt redovisning av svaren på drygt 30 av enkätens mest centrala frågor. Fokus för redovisningen är stadsdelsområdet i relation till stadens övriga stadsdelsområden samt de ingående stadsdelarna i relation till stadsdelsområdet och staden som helhet.



Område	Urval	Antal svar	Andel svar
<b>Skärholmens SDO</b>	<b>1 200</b>	<b>525</b>	<b>44,1%</b>
Bredäng	300	138	46,3%
Skärholmen	300	127	42,5%
Sätra	300	123	41,7%
Vårberg	300	137	46,0%
<b>Hela staden</b>	<b>32 531</b>	<b>17 669</b>	<b>55,0%</b>

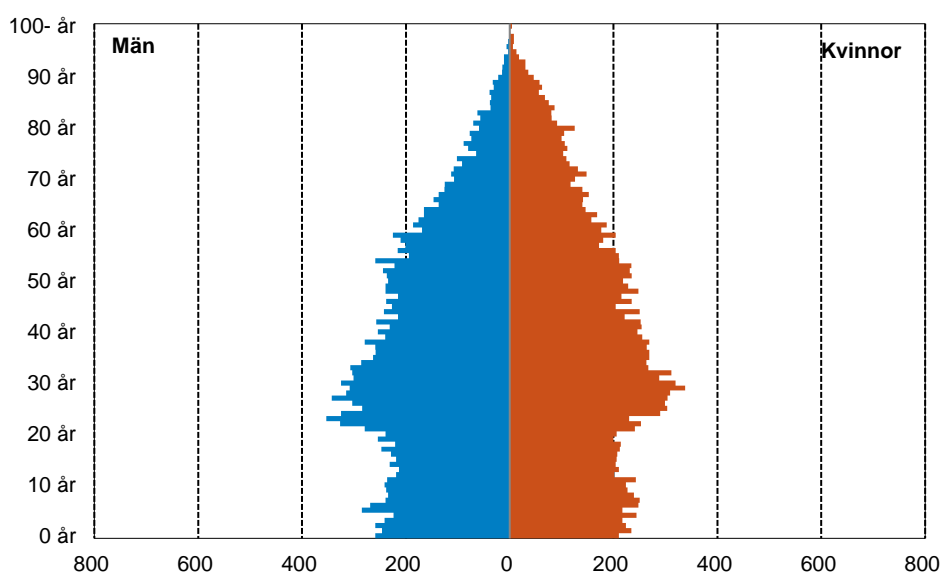
# Skärholmen stadsdelsområde



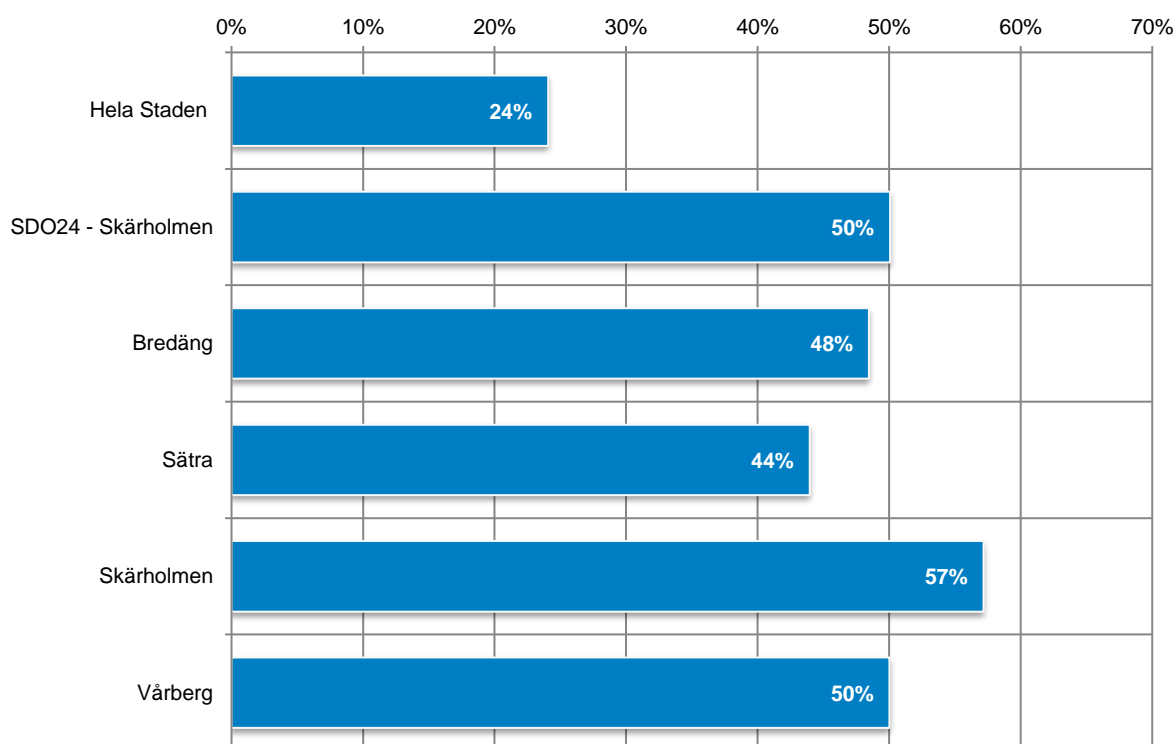
## Befolkning 2014 och 2016 samt fördelning efter ålder 2016

Område	2014	2016	0-5 år	6-15 år	16-19 år	20-24 år	25-64 år	65- år
Hela staden	911 989	935 619	7,8%	10,3%	3,5%	6,0%	57,8%	14,6%
<b>SDO24 - Skärholmen</b>	<b>35 585</b>	<b>36 378</b>	<b>7,9%</b>	<b>12,6%</b>	<b>4,9%</b>	<b>7,5%</b>	<b>53,5%</b>	<b>13,6%</b>
Bredäng	9 985	10 511	7,5%	12,6%	4,5%	8,2%	54,8%	12,4%
Sätra	7 295	7 430	8,2%	12,2%	4,4%	6,4%	53,3%	15,6%
Skärholmen	8 488	8 833	7,3%	12,6%	5,5%	7,4%	51,6%	15,5%
Vårberg	9 817	9 604	8,5%	13,0%	5,2%	7,8%	53,8%	11,7%

## Befolkning efter ålder och kön 2016



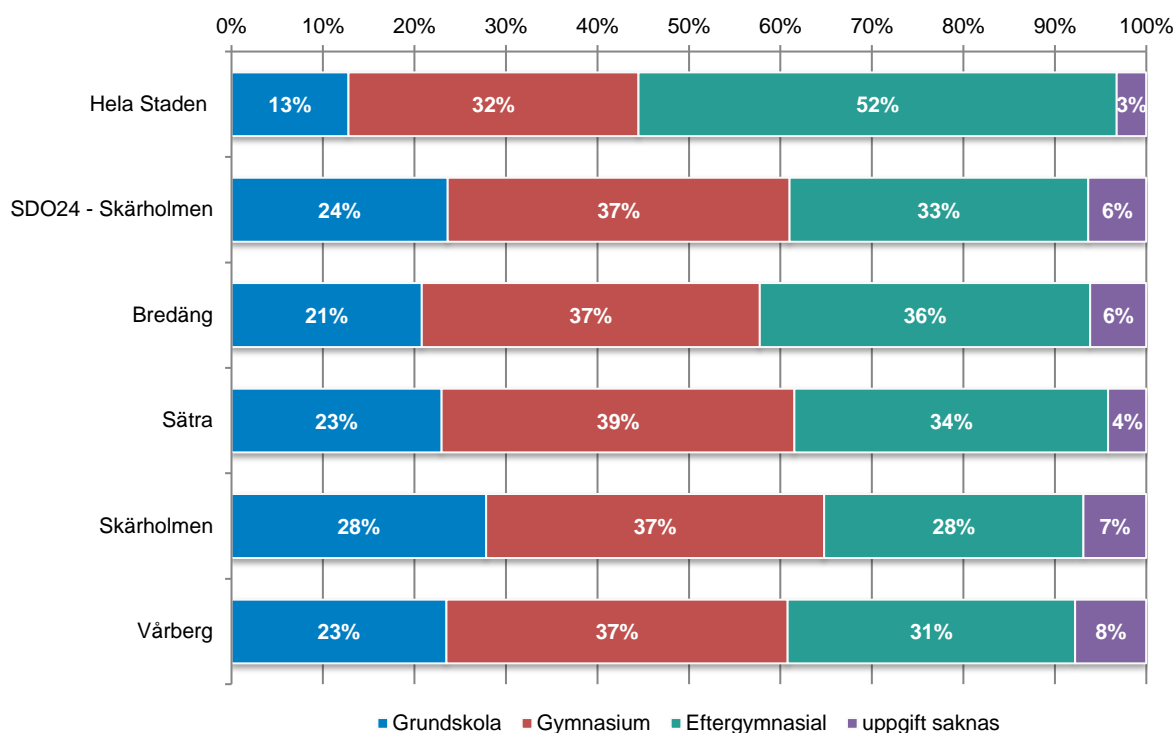
## Andelen utrikes födda 2016



## In- och utflyttning 2016

Område	inflyttningar	utflyttningar	Flyttningsnetto
<b>SDO24 - Skärholmen</b>	<b>5 486</b>	<b>5 143</b>	<b>343</b>
Bredäng	1 857	1 573	284
Sätra	1 203	1 107	96
Skärholmen	1 446	1 311	135
Vårberg	1 666	1 838	-172

## Utbildningsnivå 16-74 år 2016

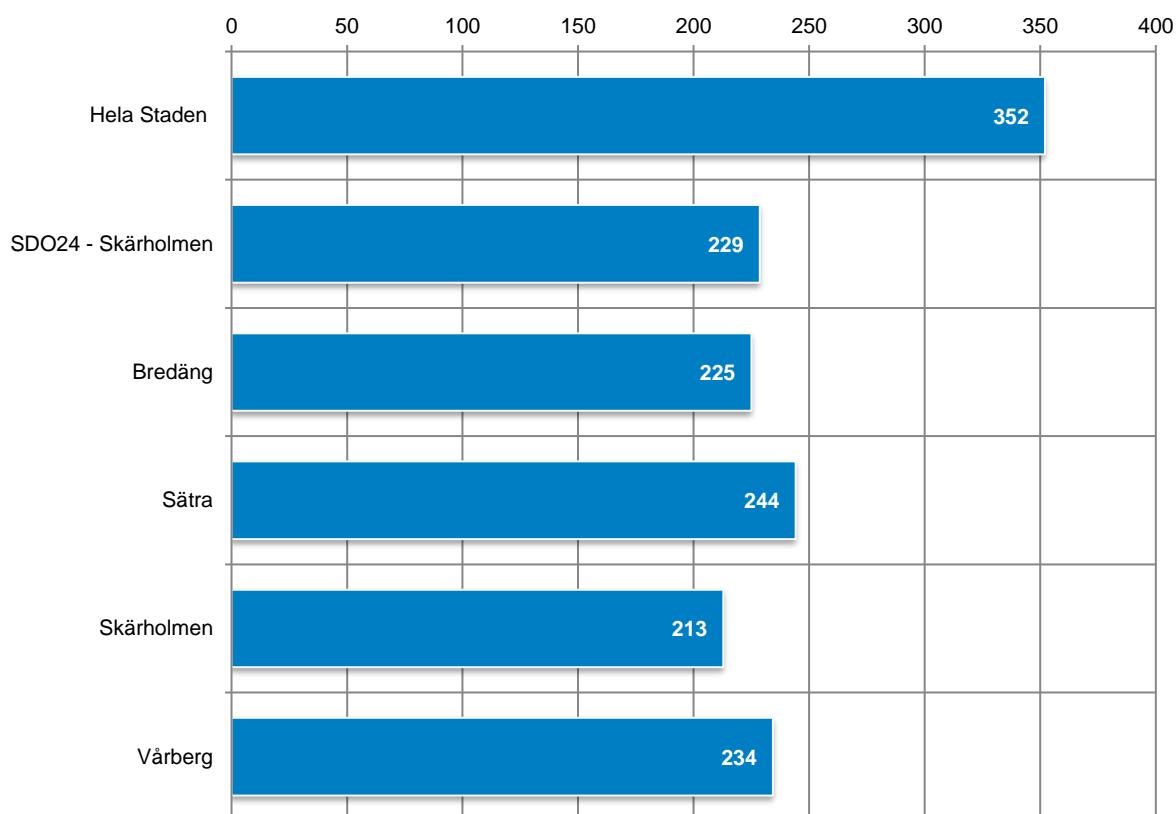


## Andel arbetslösa efter ålder 2016

Område	18-19 år	20-24 år	25-54 år	55-64 år	Totalt
Hela staden	2,0%	2,1%	3,0%	2,5%	2,8%
SDO24 - Skärholmen	2,7%	3,7%	5,6%	3,0%	4,9%
Bredäng	3,5%	2,1%	5,1%	2,9%	4,3%
Sätra	2,6%	5,3%	5,0%	3,3%	4,7%
Skärholmen	2,8%	4,0%	6,8%	2,8%	5,5%
Vårberg	1,9%	4,3%	5,8%	2,9%	5,1%



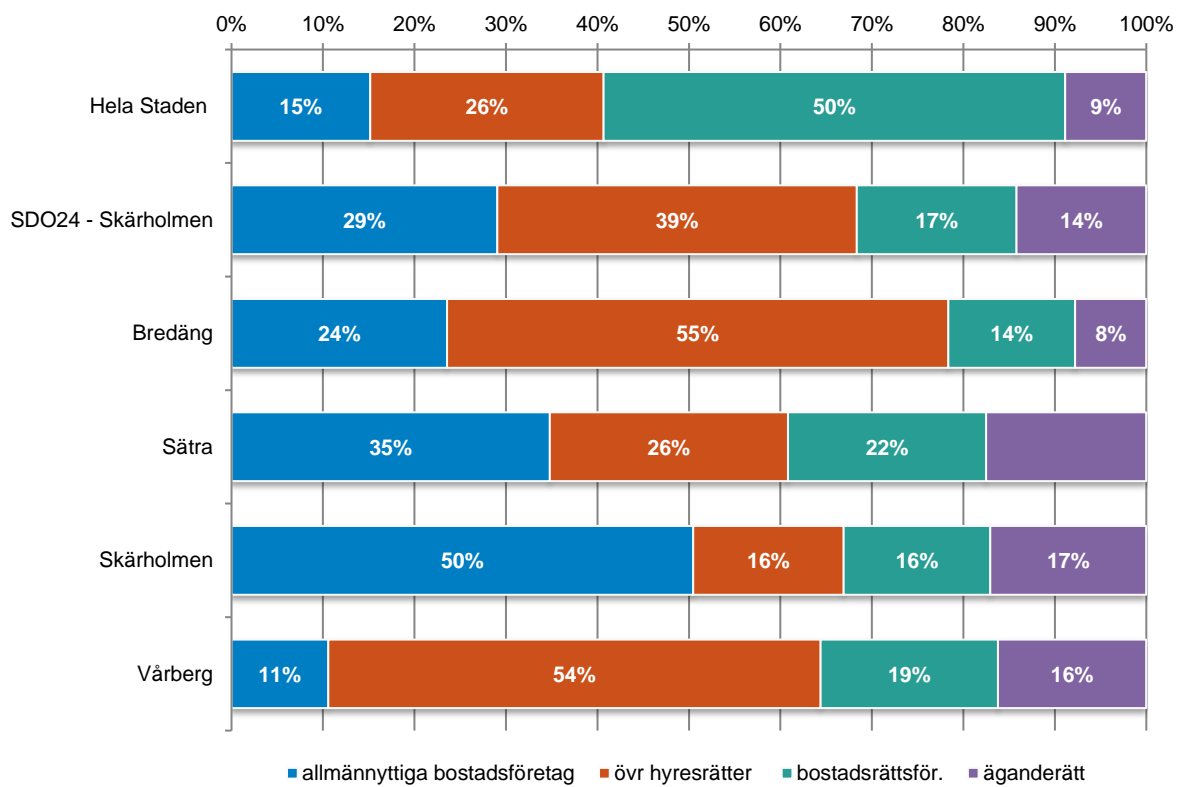
## Medelinkomst (exkl. 0-inkomsttagare) 2015 (tusental kronor)



## Antal småhus respektive flerfamiljshus samt fördelning av flerfamiljshus efter bostadsstorlek 2016

Område	Småhus	Flerfamiljshus	1 rum, med eller utan kök	2 rum och kök	3 rum och kök	4 rum och kök	5+ rum och kök	Uppgift saknas
<b>Hela staden</b>	<b>44 864</b>	<b>409 428</b>	<b>24,4%</b>	<b>33,1%</b>	<b>26,5%</b>	<b>11,6%</b>	<b>4,3%</b>	<b>0,1%</b>
<b>SDO24 - Skärholmen</b>	<b>1 973</b>	<b>11 841</b>	<b>13,3%</b>	<b>24,2%</b>	<b>45,6%</b>	<b>15,0%</b>	<b>1,9%</b>	<b>0,0%</b>
Bredäng	320	3 782	9,3%	23,5%	50,7%	15,7%	0,8%	0,0%
Sätra	535	2 502	21,4%	22,3%	43,2%	12,3%	0,8%	0,0%
Skärholmen	553	2 668	14,3%	28,3%	38,6%	17,4%	1,3%	0,0%
Vårberg	565	2 889	10,6%	22,9%	47,2%	14,2%	5,0%	0,0%

## Andel lägenheter efter upplåtelseform 2016



## Polisanmälda brott 2016

Stockholms stad			Skärholmen sdo	
	Antal	Per 1 000 invånare	Antal	Per 1 000 invånare
<b>Brott mot liv och hälsa</b>	<b>11 342</b>	<b>12,2</b>	<b>658</b>	<b>18,4</b>
Utomhus	5 389	5,8	255	7,1
Inomhus	5 953	6,4	403	11,2
<b>Brott mot frihet och frid</b>	<b>12 638</b>	<b>13,6</b>	<b>652</b>	<b>18,2</b>
Hot	5 269	5,7	343	9,6
Ofredande	5 868	6,3	244	6,8
Fridskränkning	1 501	1,6	65	1,8
<b>Sexualbrott</b>	<b>1 815</b>	<b>1,9</b>	<b>73</b>	<b>2,1</b>
Exhibitionism	162	0,2	3	0,1
Sexuellt ofredande	1048	1,1	36	1,0
Våldtäkt	605	0,6	34	1,0
<b>Egendomsbrott</b>	<b>40 852</b>	<b>43,9</b>	<b>1 168</b>	<b>32,6</b>
Stöld av fordon	10 131	10,9	201	5,6
Stöld ur fordon	7 494	8,1	218	6,1
Stöld bostad	5 498	5,9	263	7,3
Stöld person	13 638	14,7	361	10,1
Rån butik	125	0,1	2	0,1
Rån privatperson	1 170	1,3	56	1,6
Övriga egendomsbrott	2 796	3,0	67	1,9
<b>Skadegörelse</b>	<b>68 708</b>	<b>73,9</b>	<b>1 897</b>	<b>52,9</b>
Klotter/grafitti	42 823	46,1	1018	28,4
Annan skadegörelse	25 885	27,9	879	24,5
<b>Narkotikabrott</b>	<b>12 010</b>	<b>12,9</b>	<b>391</b>	<b>10,9</b>
<b>Totalt</b>	<b>147 365</b>	<b>158,5</b>	<b>4 839</b>	<b>135,0</b>

## Lagförda 15 - 25 år 2014-2016 per 100 ung vuxen

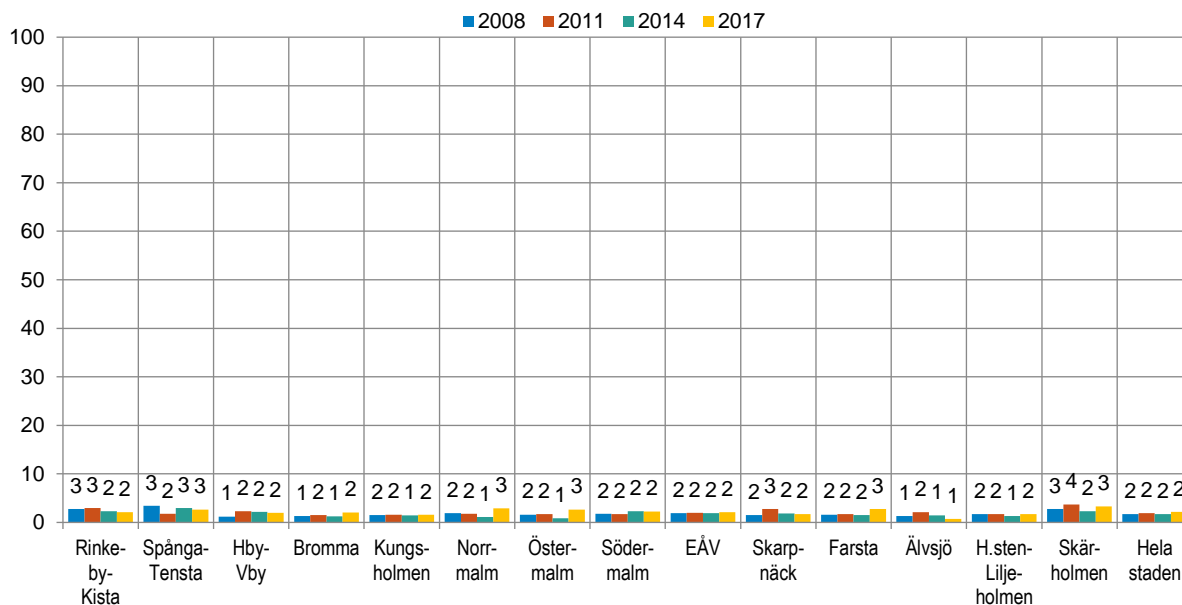
Stockholms stad		Skärholmen sdo	
2014	2016	2014	2016
1,75	1,37	2,54	2,22

# Utsatthet för misshandel

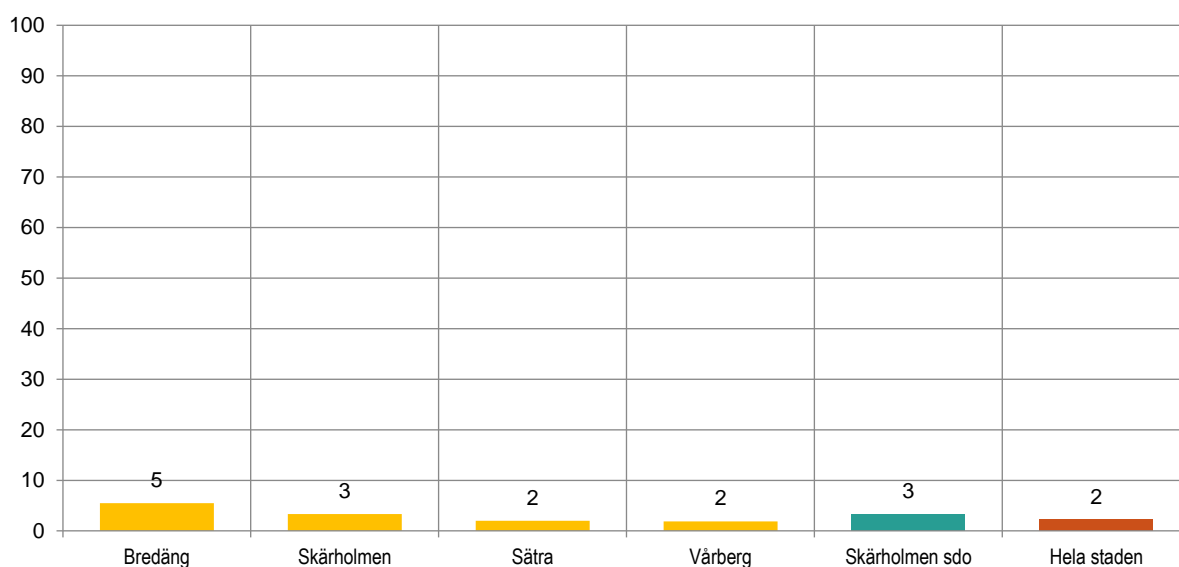
**Fråga:** Har du själv under de senaste 12 månaderna varit utsatt för att någon med avsikt slog, sparkade eller utsatte dig för någon annan typ av fysiskt våld som ledde till synliga märken, skador eller smärta? **Svarsalternativ:** ja/nej.

**Andel (%) som själva under de senaste 12 månaderna varit utsatt för att någon med avsikt slog, sparkade eller blev utsatte för någon annan typ av fysiskt våld som ledde till synliga märken, skador eller smärta. F34**

## Stadsdelsområden



## Stadsdelar i Skärholmen sdo 2017

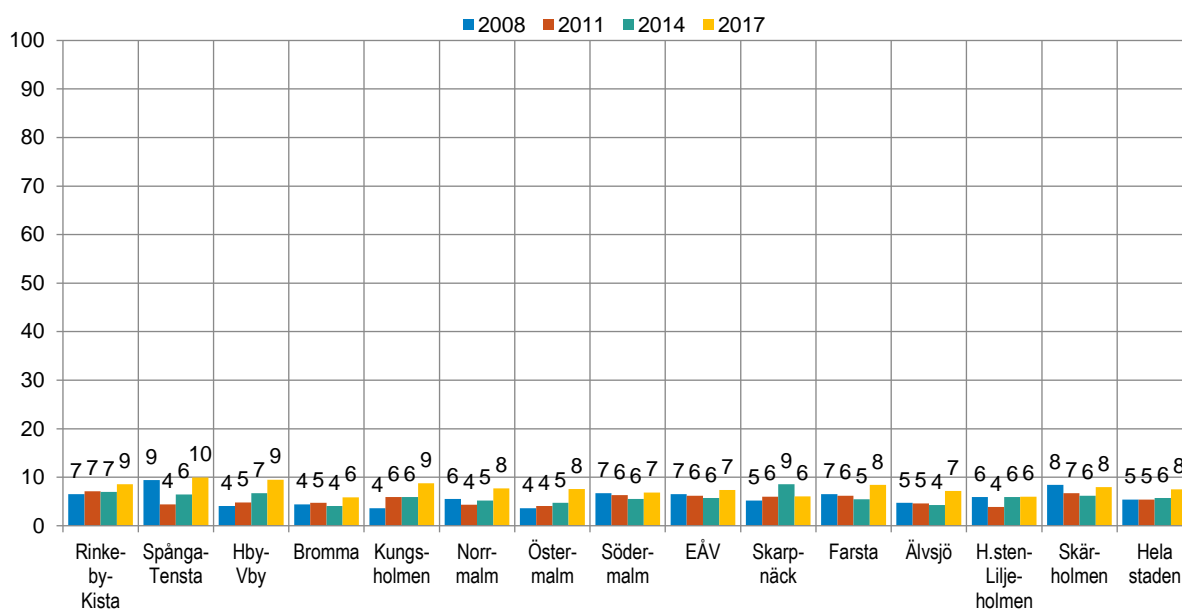


# Utsatthet för hot

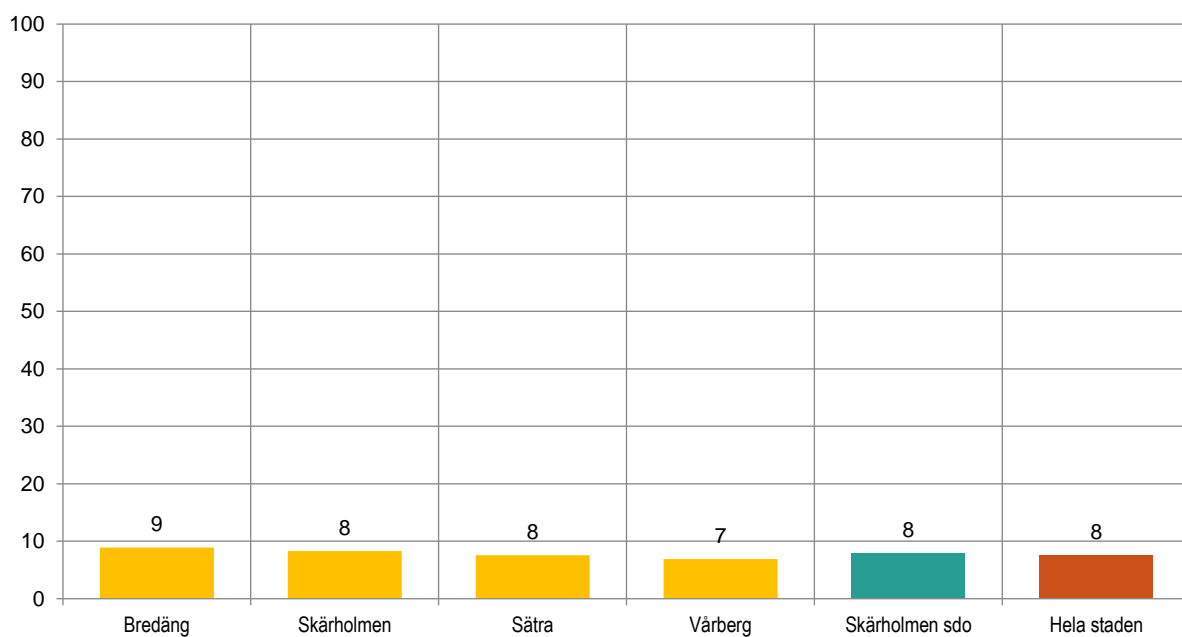
**Fråga:** Har du själv under de senaste 12 månaderna blivit utsatt för hot på ett sådant sätt att du blev rädd? **Svarsalternativ:** ja/nej.

**Andel (%) som själva under de senaste 12 månaderna blivit utsatt för hot på ett sådant sätt att de blev rädda. F37**

## Stadsdelsområden



## Stadsdelar i Skärholmen sdo 2017

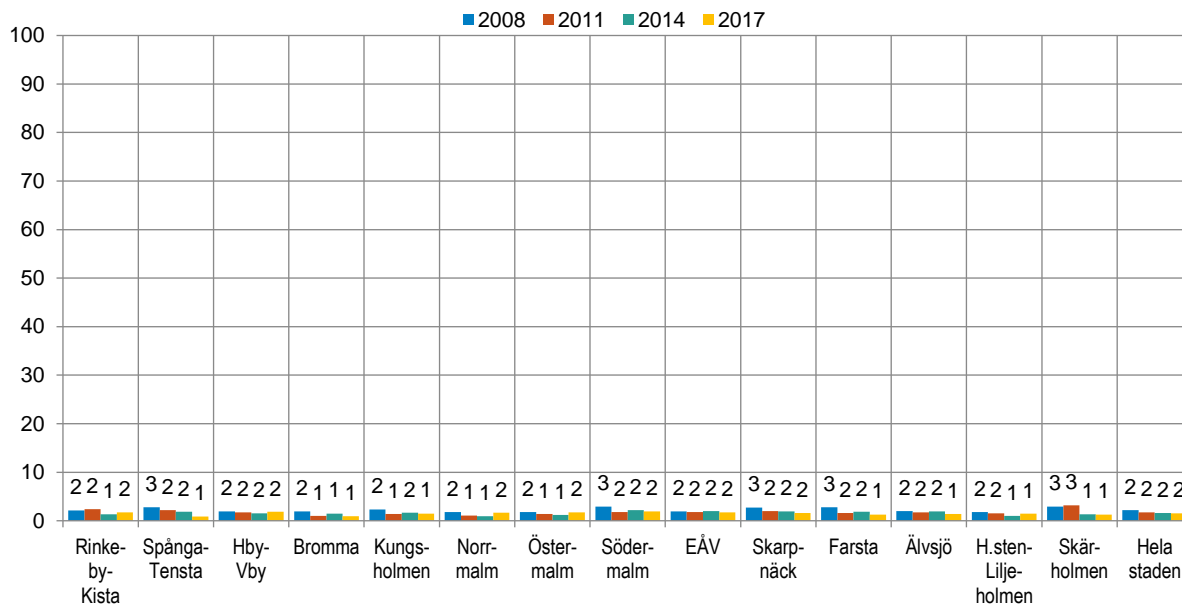


# Utsatthet för våld och hot i nära relation

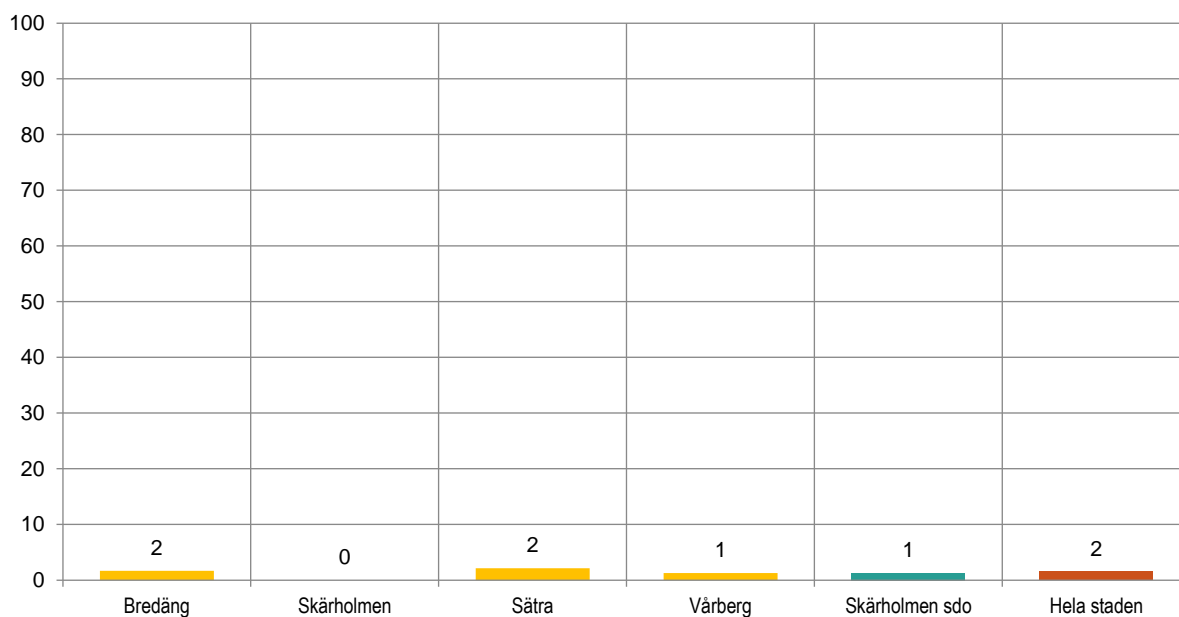
**Fråga:** Har du under de senaste 12 månaderna, under ett bråk/gräl med den du har eller har haft en relation med, utsatts för lindriga slag, knuffar, hot, trakasserier eller dylikt? **Svarsalternativ:** Jag har varit ensamstående under denna tid/nej/ja.

**Andel (%) som under de senaste 12 månaderna, under ett bråk/gräl med den de har eller har haft en relation med, utsatts för lindriga slag, knuffar, hot, trakasserier eller dylikt. F45**

## Stadsdelsområden



## Stadsdelar i Skärholmen sdo 2017

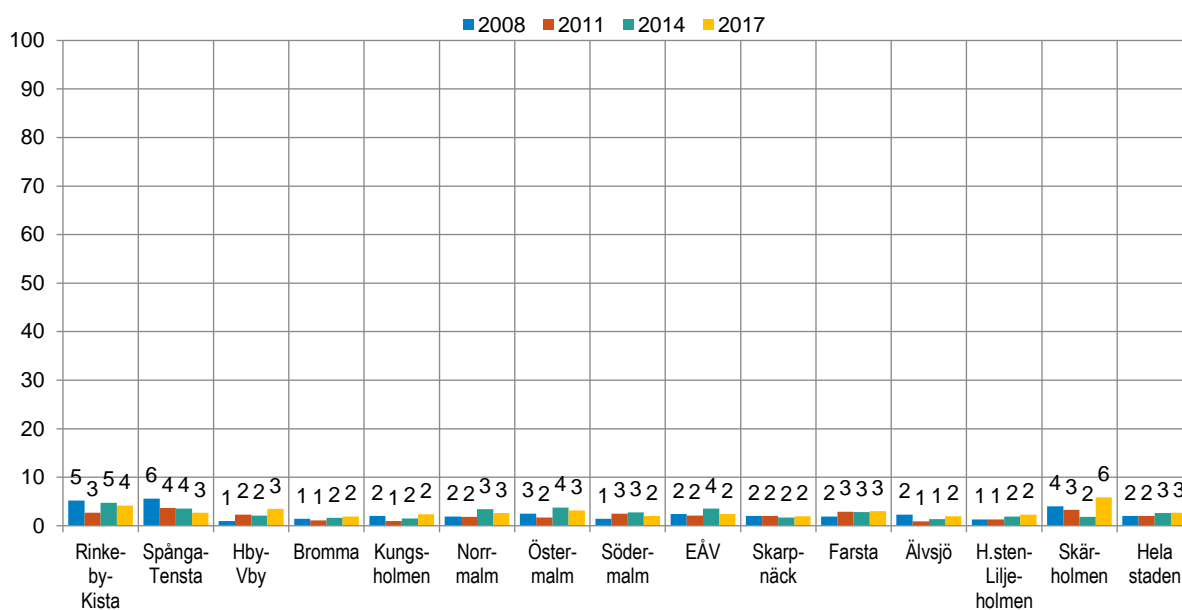


# Utsatthet för rån

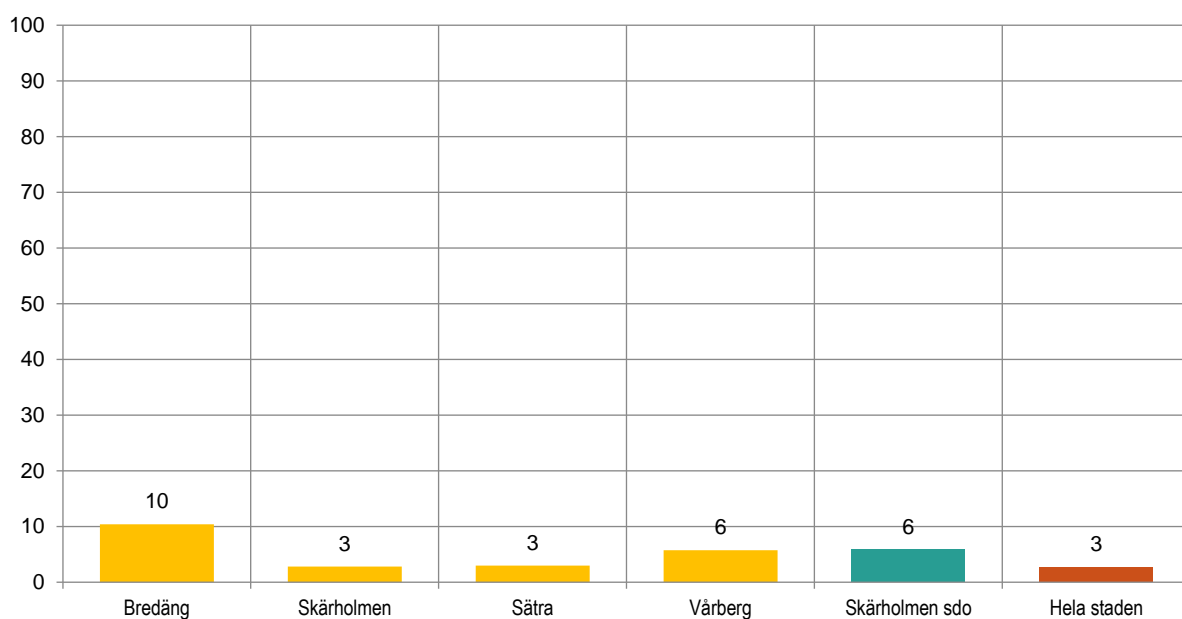
**Fråga:** Har du själv under de senaste 12 månaderna blivit utsatt för rån, dvs. att någon stal eller försökte stjäla något från dig genom att använda hot eller våld? **Svarsalternativ:** ja/nej.

**Andel (%) som själva under de senaste 12 månaderna blivit utsatta för rån, dvs. att någon stal eller försökte stjäla något genom att använda hot eller våld. F39**

## Stadsdelsområden



## Stadsdelar i Skärholmen sdo 2017

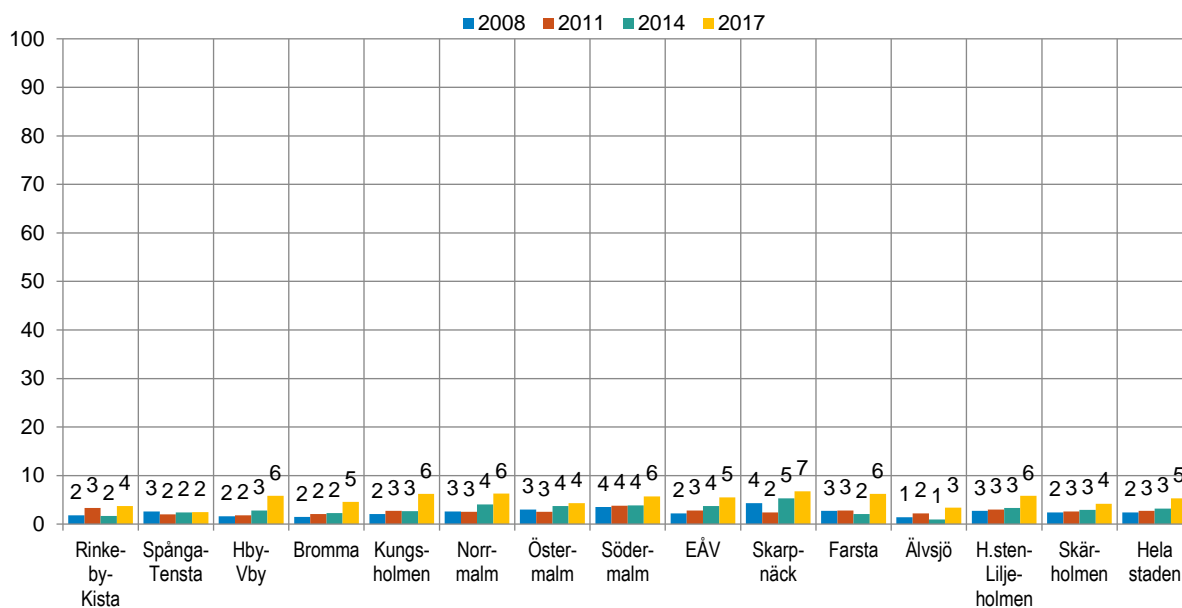


# Utsatthet för sexuella trakasserier

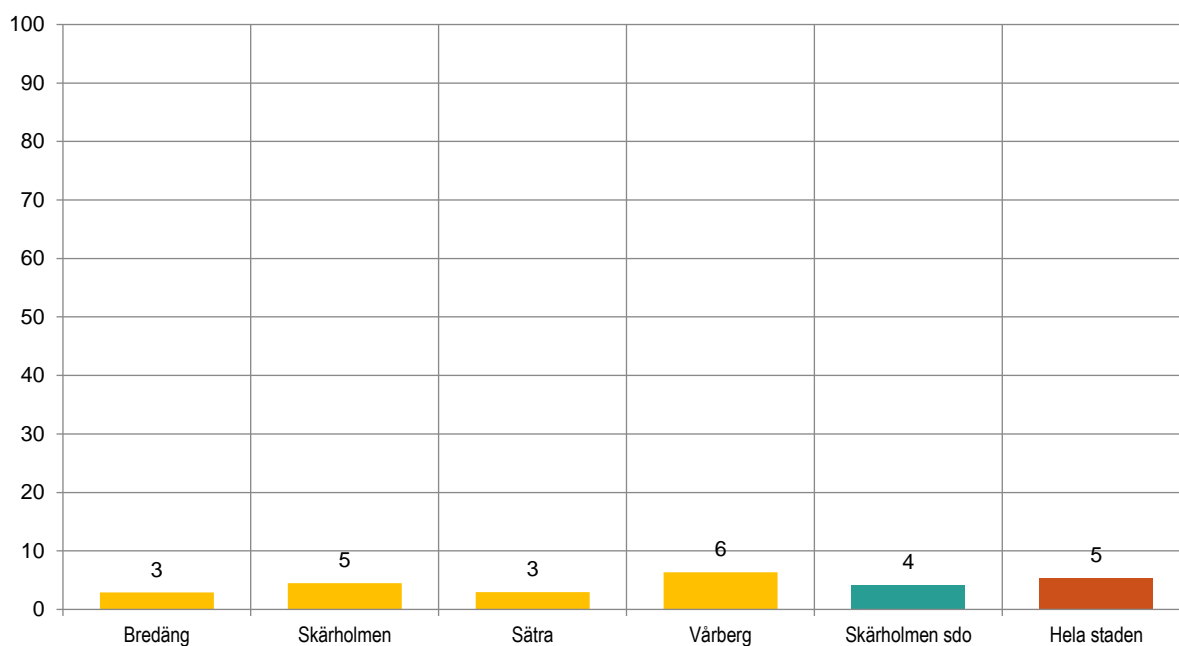
**Fråga:** Har du själv under de senaste 12 månaderna blivit utsatt för sexuella trakasserier? (Med detta menas ovälkomna närmanden eller kränkande anspelningar kring sådant man förknippar med sex)? **Svarsalternativ:** ja/nej.

**Andel (%) som själva under de senaste 12 månaderna blivit utsatt för sexuella trakasserier. F41**

## Stadsdelsområden



## Stadsdelar i Skärholmen sdo 2017





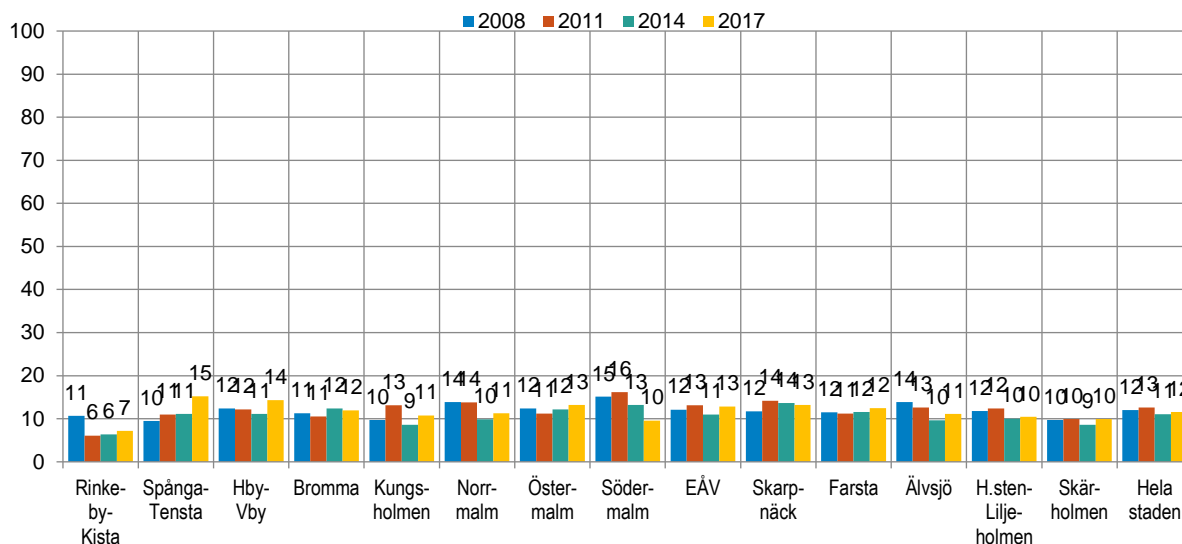
# Utsatthet för stöld i hushållet

Fråga: Har ditt hushåll under de senaste 12 månaderna utsatts för någon typ av stöld?

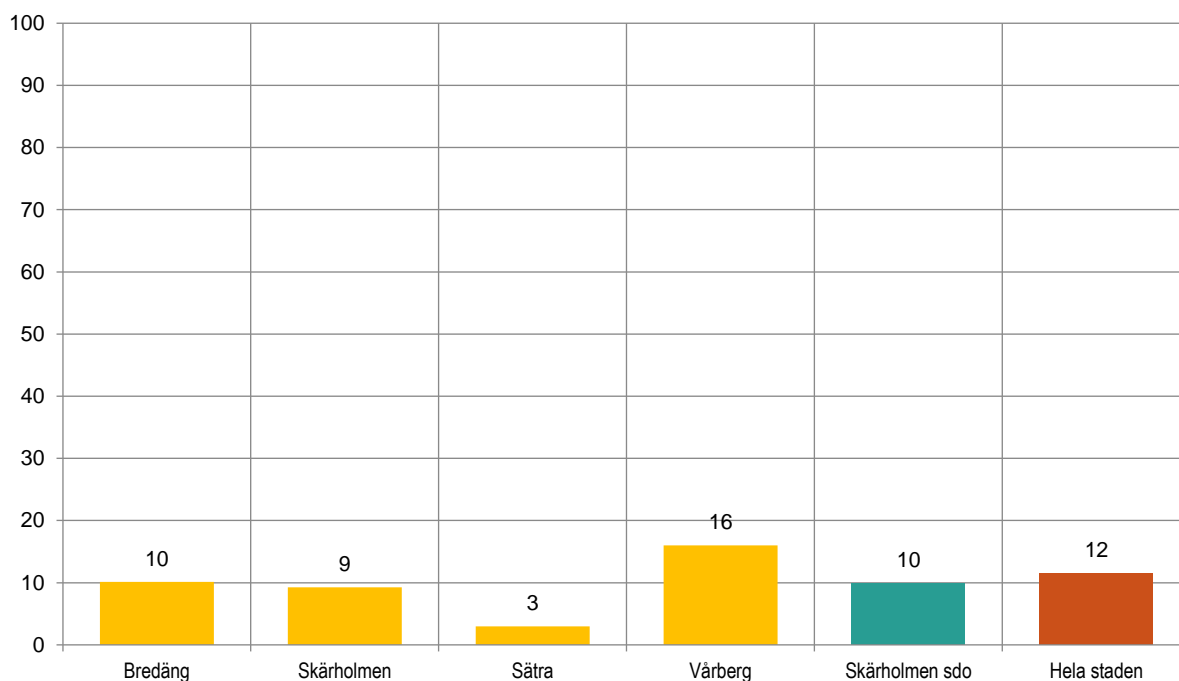
Svarsalternativ: ja/nej.

Andel (%) där hushållet under de senaste 12 månaderna utsatts för någon typ av stöld. F46

## Stadsdelsområden



## Stadsdelar i Skärholmen sdo 2017

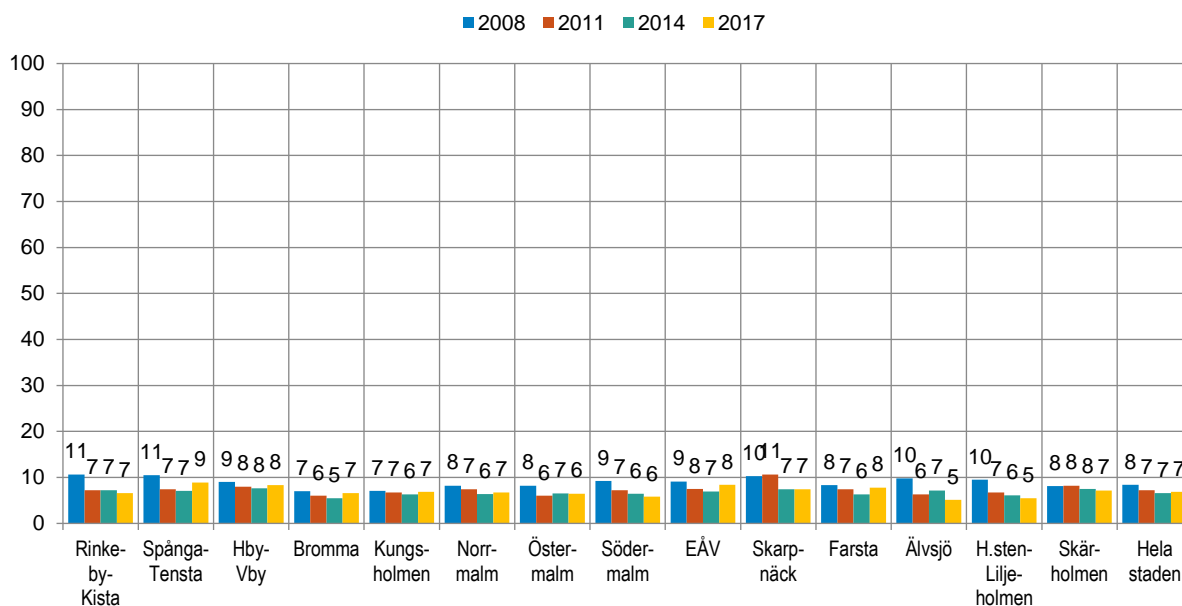


# Utsatthet för skadegörelse i hushållet

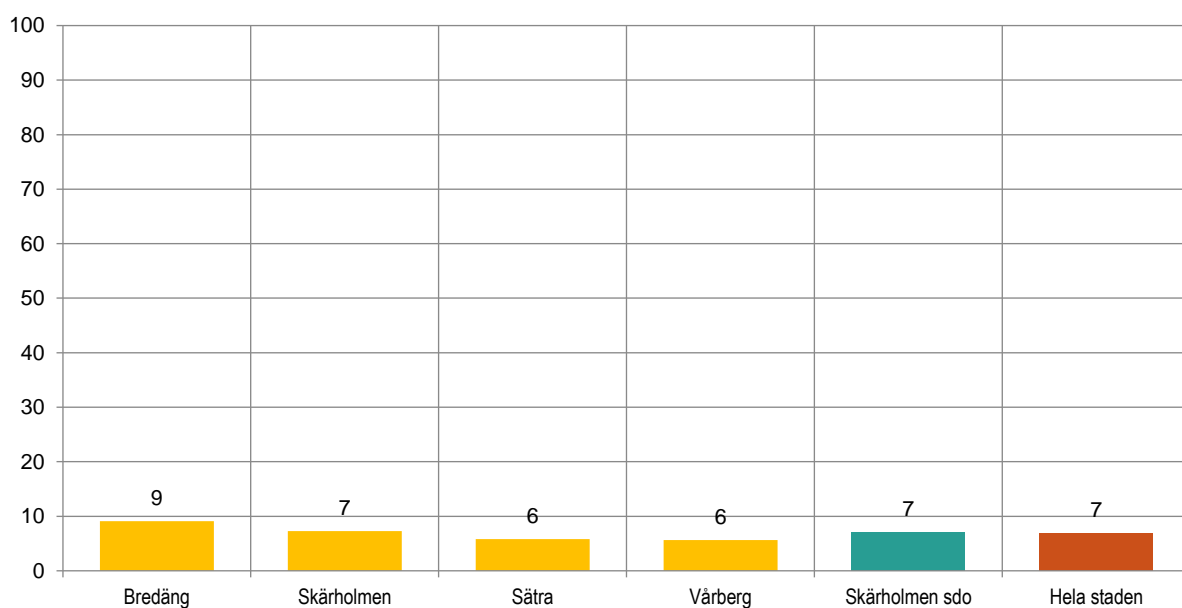
**Fråga:** Har ditt hushåll under de senaste 12 månaderna utsatts för någon form av skadegörelse?  
**Svarsalternativ:** ja/nej

**Andel (%) där hushållet under de senaste 12 månaderna utsatts för någon form av skadegörelse. F48**

## Stadsdelsområden



## Stadsdelar i Skärholmen sdo 2017

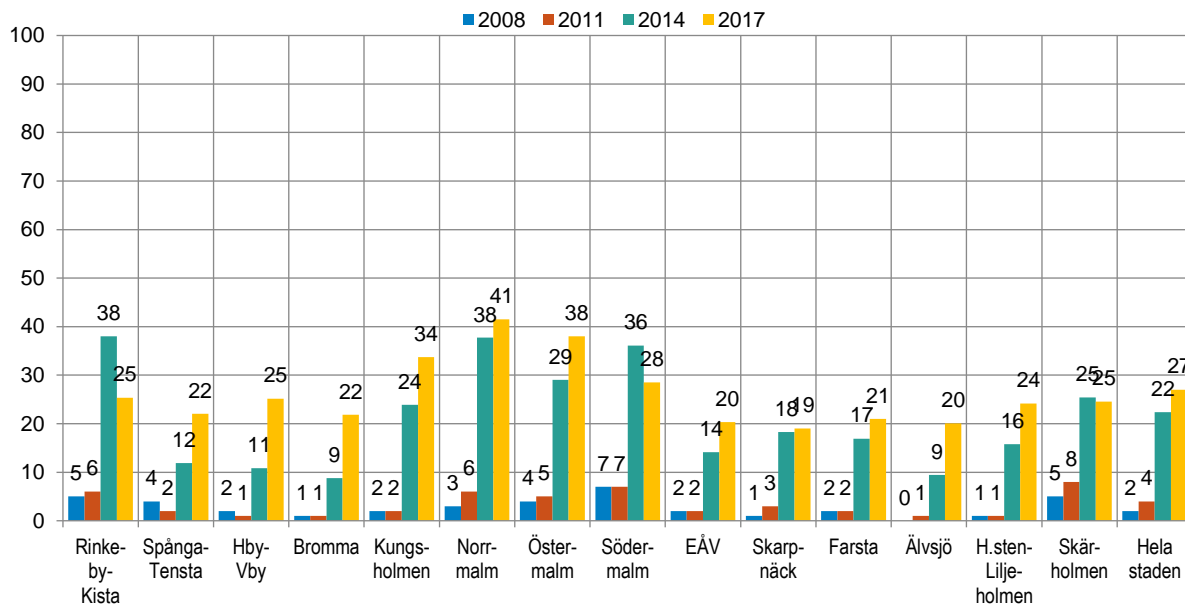


# Påträngande tiggeri

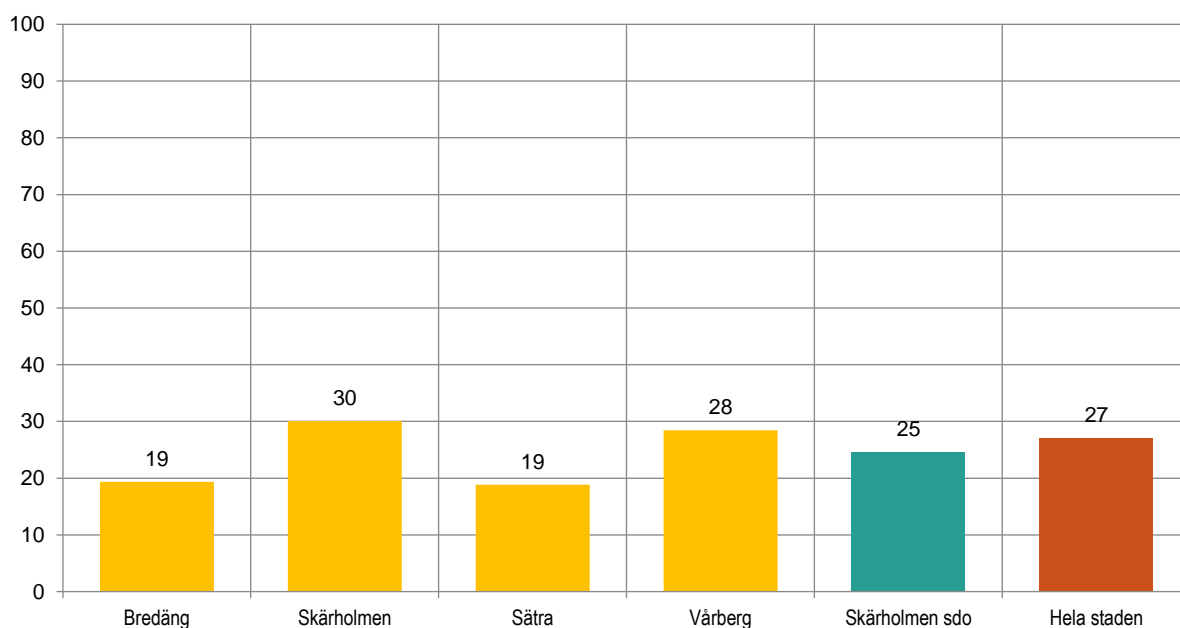
**Fråga:** Upplever du att det finns problem med följande fenomen i ditt bostadsområde eller i anknnytning till detta? Påträngande tiggeri. **Svarsalternativ:** nej/ja, i liten utsträckning/ja, i stor utsträckning/ja, det finns men är inget problem.

**Andel (%) som upplever att påträngande tiggeri i stor utsträckning stör ordningen i området där de bor. F32a**

## Stadsdelsområden



## Stadsdelar i Skärholmen sdo 2017

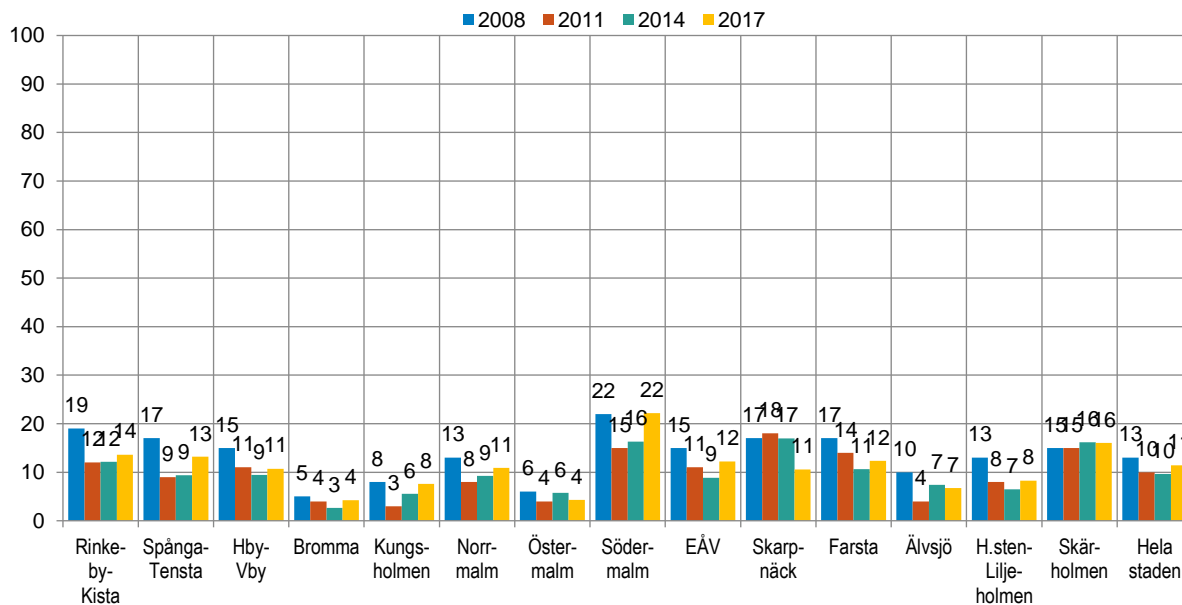


# Klotter

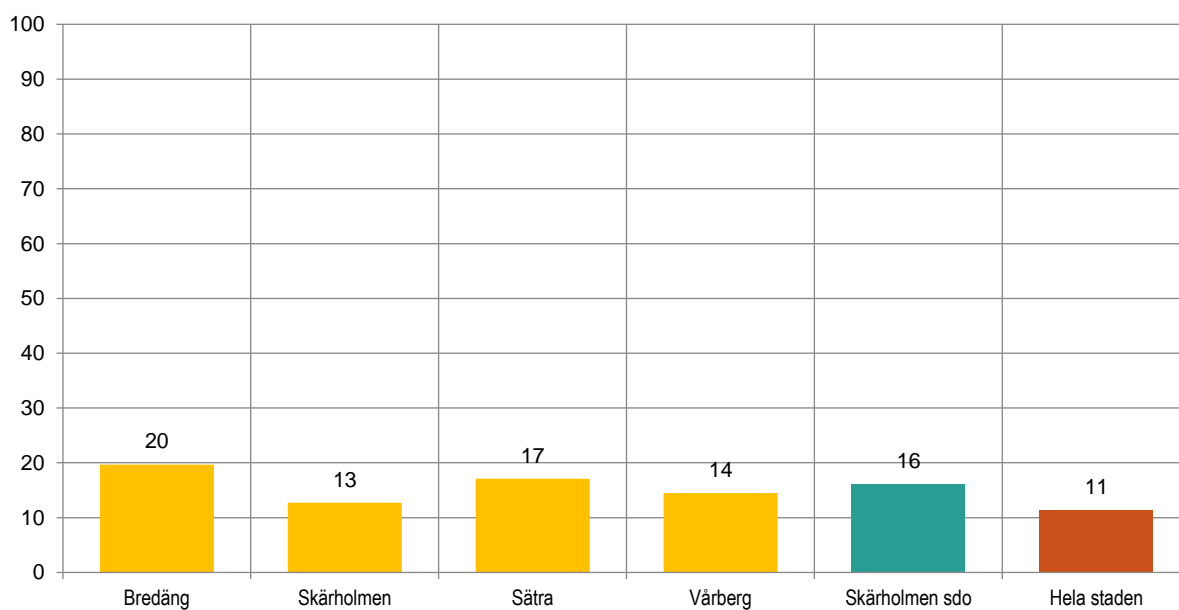
**Fråga:** Upplever du att det finns problem med följande fenomen i ditt bostadsområde eller i anknytning till detta? Klotter. **Svarsalternativ:** nej/ja, i liten utsträckning/ja, i stor utsträckning/ja, det finns men är inget problem.

**Andel (%) som upplever att klotter i stor utsträckning stör ordningen i området där de bor. F32b**

## Stadsdelsområden



## Stadsdelar i Skärholmen sdo 2017

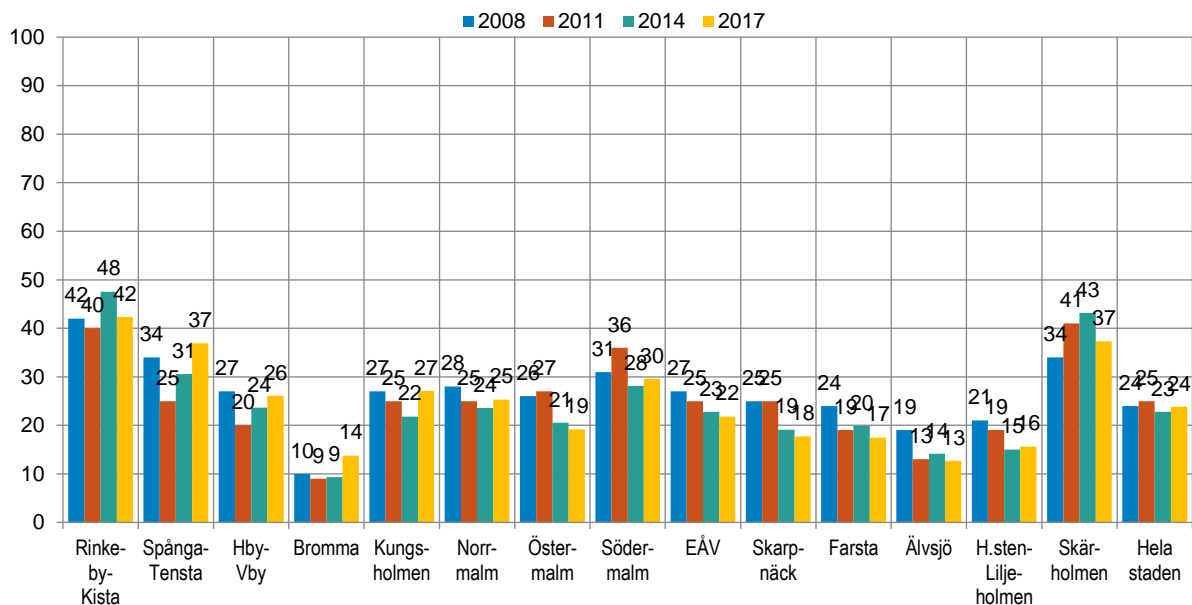


# Nedskräpning

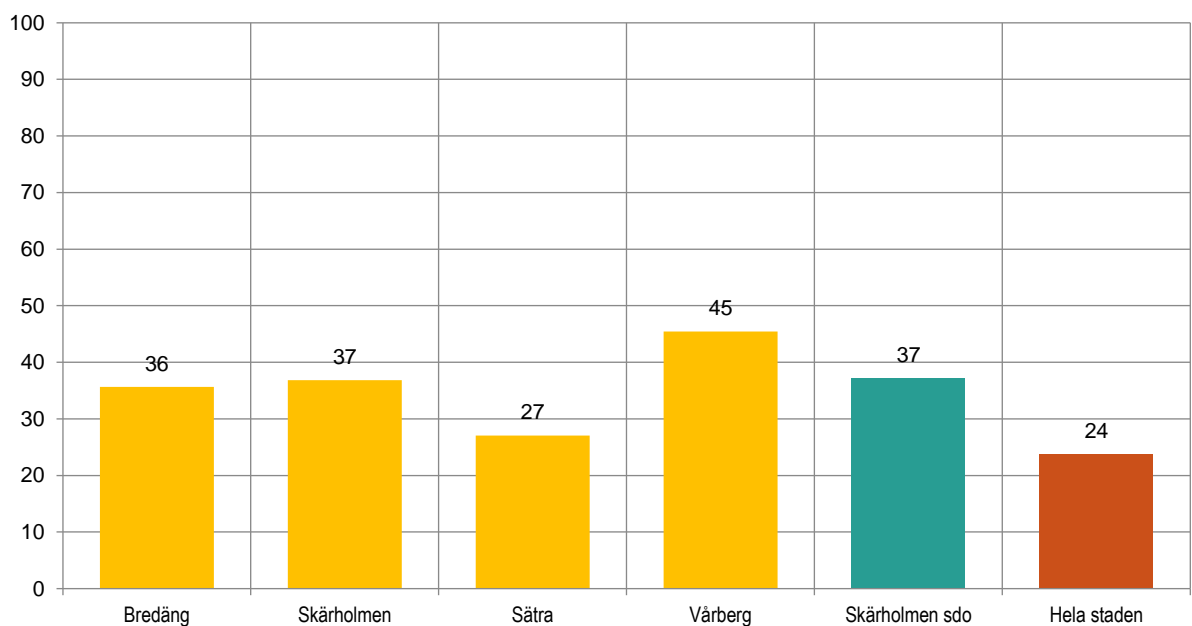
**Fråga:** Upplever du att det finns problem med följande fenomen i ditt bostadsområde eller i anknytning till detta? Nedskräpning. **Svarsalternativ:** nej/ja, i liten utsträckning/**ja, i stor utsträckning**/ja, det finns men är inget problem.

**Andel (%) som upplever att nedskräpning i stor utsträckning stör ordningen i området där de bor. F32c**

## Stadsdelsområden



## Stadsdelar i Skärholmen sdo 2017

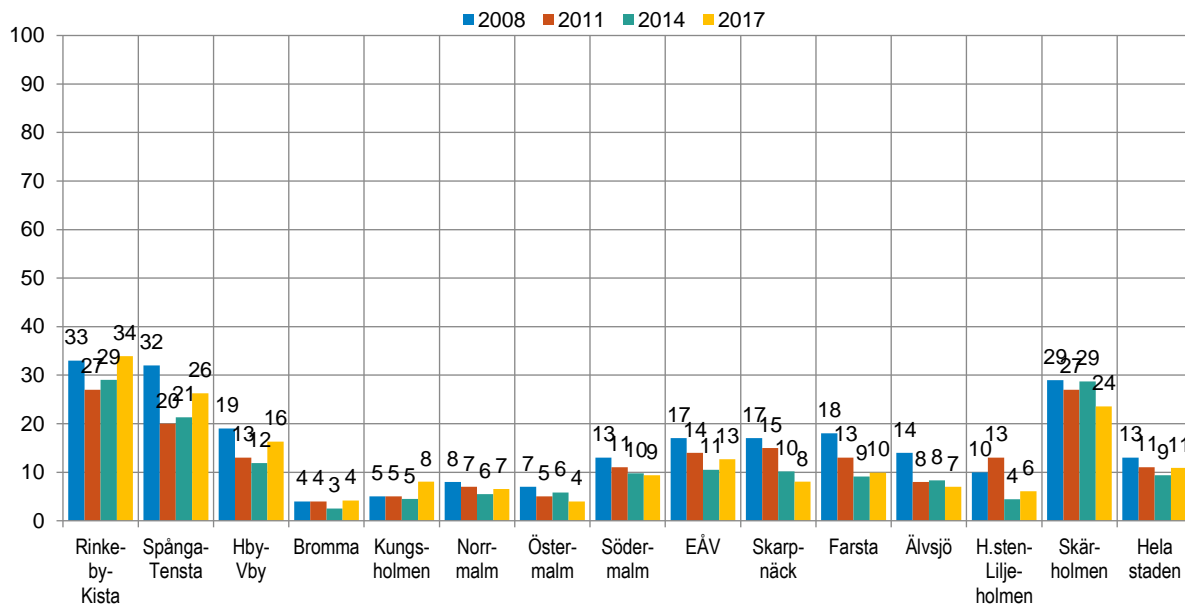


# Skadegörelse

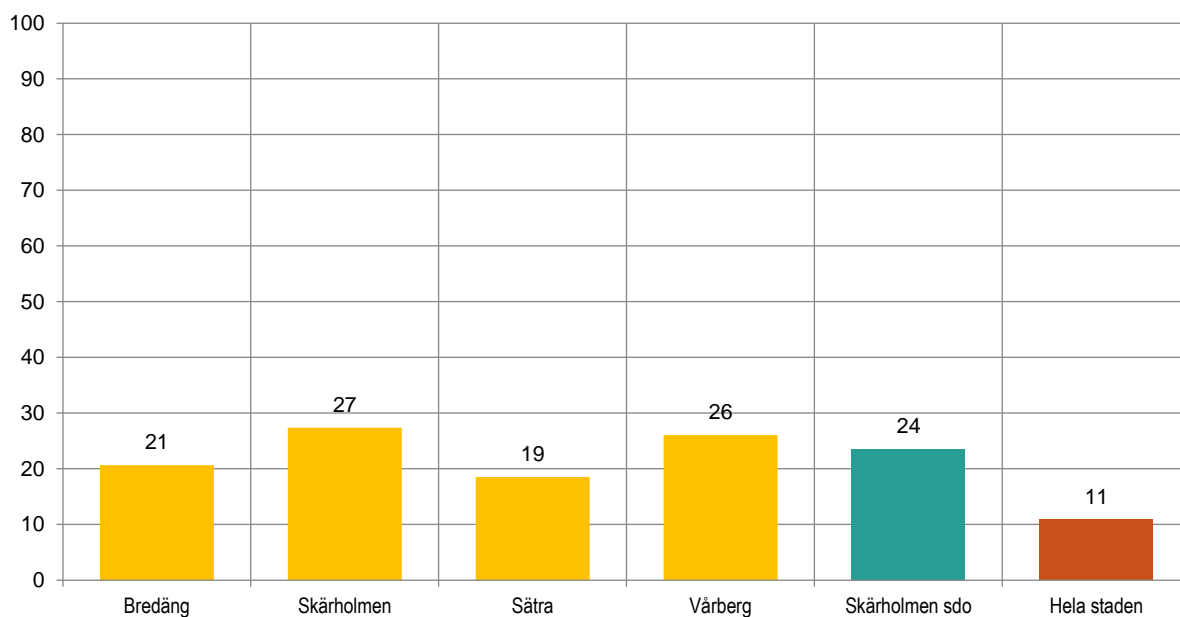
**Fråga:** Upplever du att det finns problem med följande fenomen i ditt bostadsområde eller i anknytning till detta? Skadegörelse. **Svarsalternativ:** nej/ja, i liten utsträckning/ja, i stor utsträckning/ja, det finns men är inget problem.

**Andel (%) som upplever att skadegörelse i stor utsträckning stör ordningen i området där de bor. F32d**

## Stadsdelsområden



## Stadsdelar i Skärholmen sdo 2017

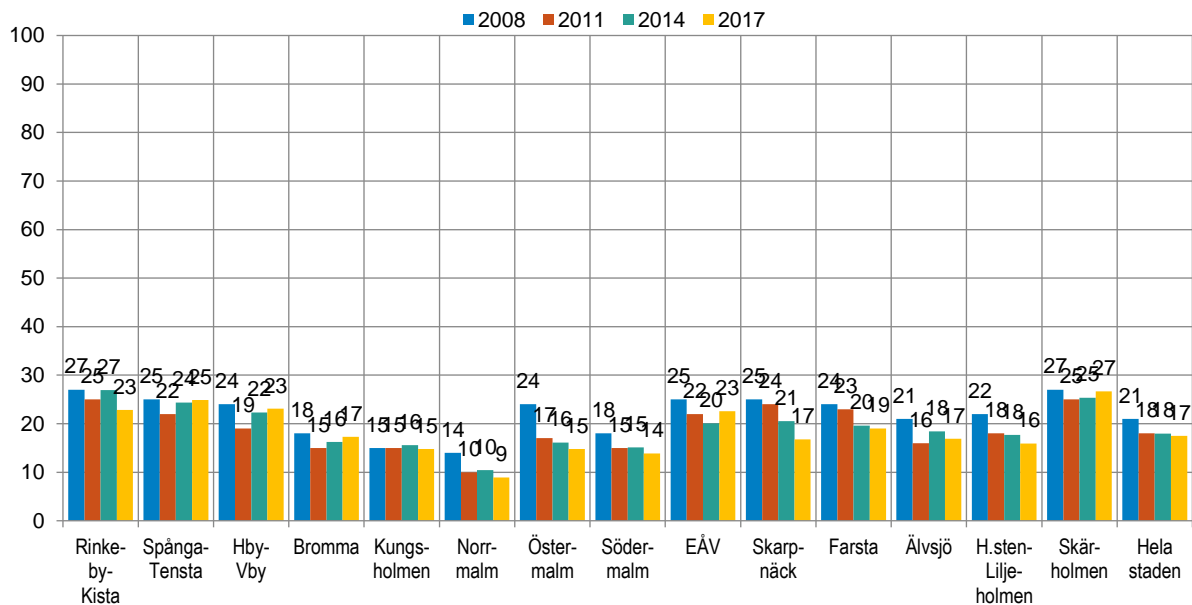


# Mörka områden

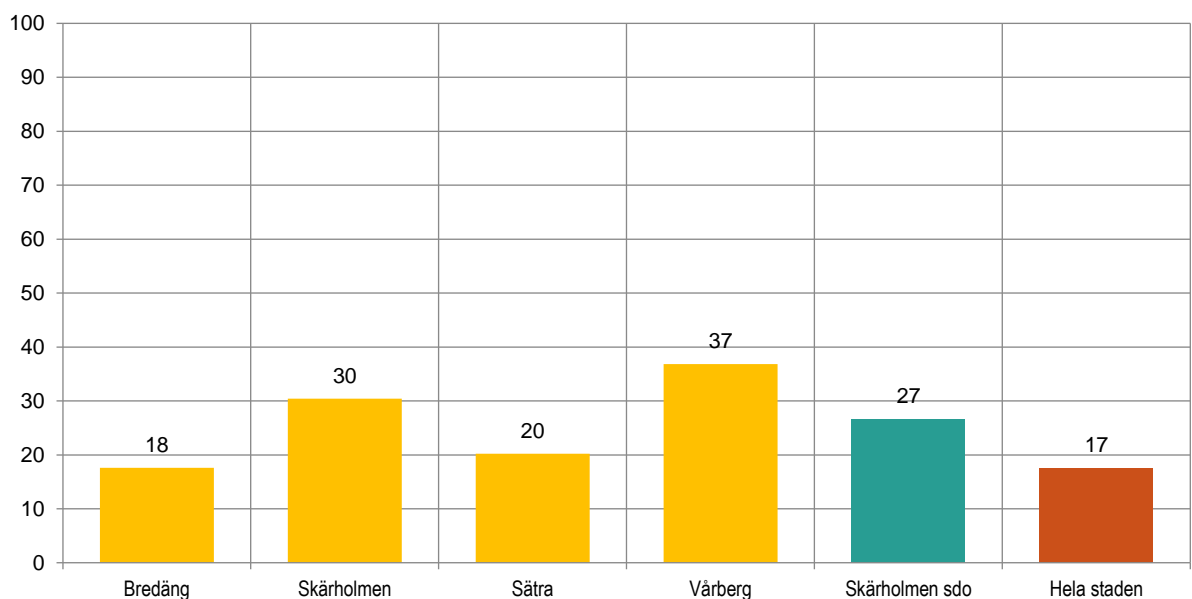
**Fråga:** Upplever du att det finns problem med följande fenomen i ditt bostadsområde eller i anknytning till detta? Mörka områden. **Svarsalternativ:** nej/ja, i liten utsträckning/**ja, i stor utsträckning**/ja, det finns men är inget problem.

**Andel (%) som upplever att mörka områden och dålig belysning i stor utsträckning stör ordningen i området där de bor. F32e**

## Stadsdelsområden



## Stadsdelar i Skärholmen sdo 2017

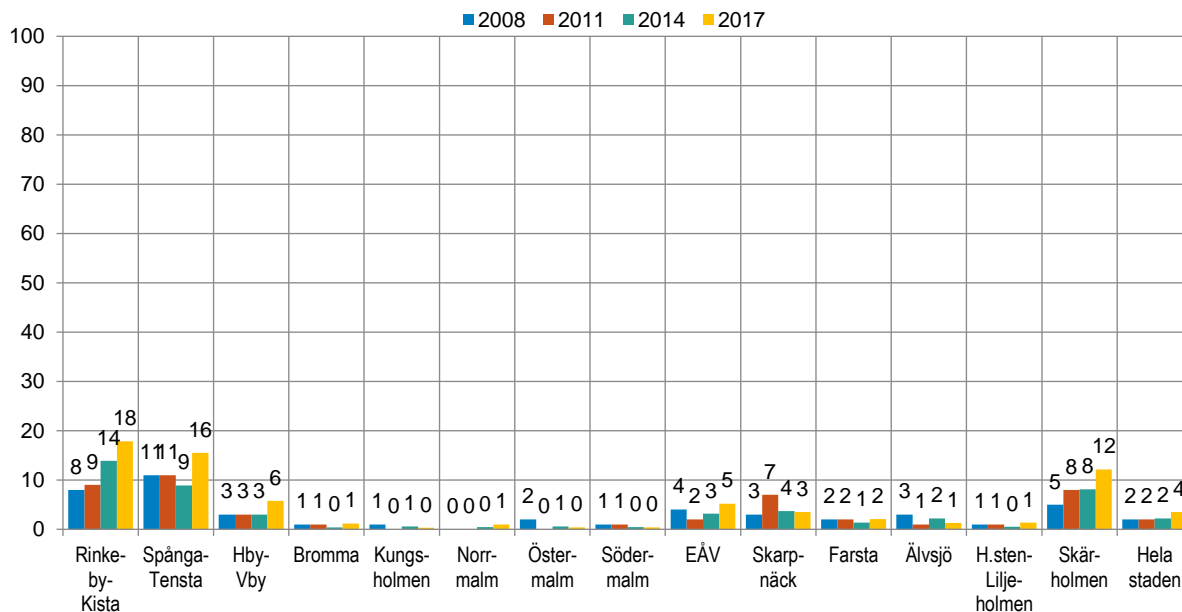


# Anlagda bränder

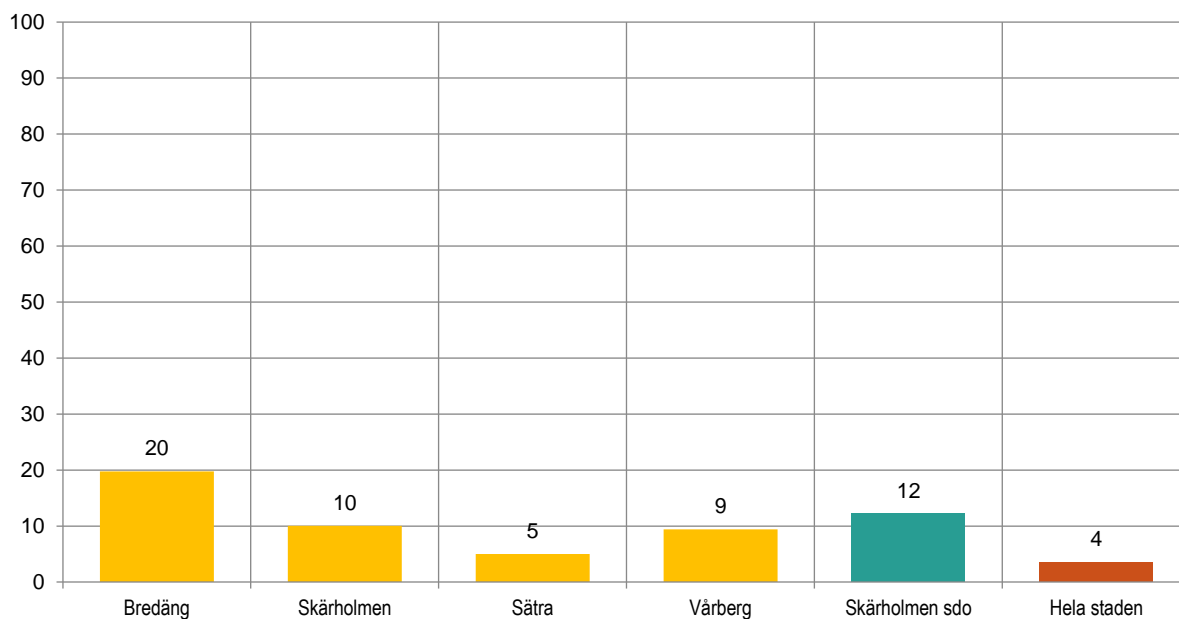
**Fråga:** Upplever du att det finns problem med följande fenomen i ditt bostadsområde eller i anknytning till detta? Anlagda bränder i t.ex. papperskorgar. **Svarsalternativ:** nej/ja, i liten utsträckning/**ja, i stor utsträckning**/ja, det finns men är inget problem.

**Andel (%) som upplever att anlagda bränder i stor utsträckning stör ordningen i området där de bor. F32f**

## Stadsdelsområden



## Stadsdelar i Skärholmen sdo 2017



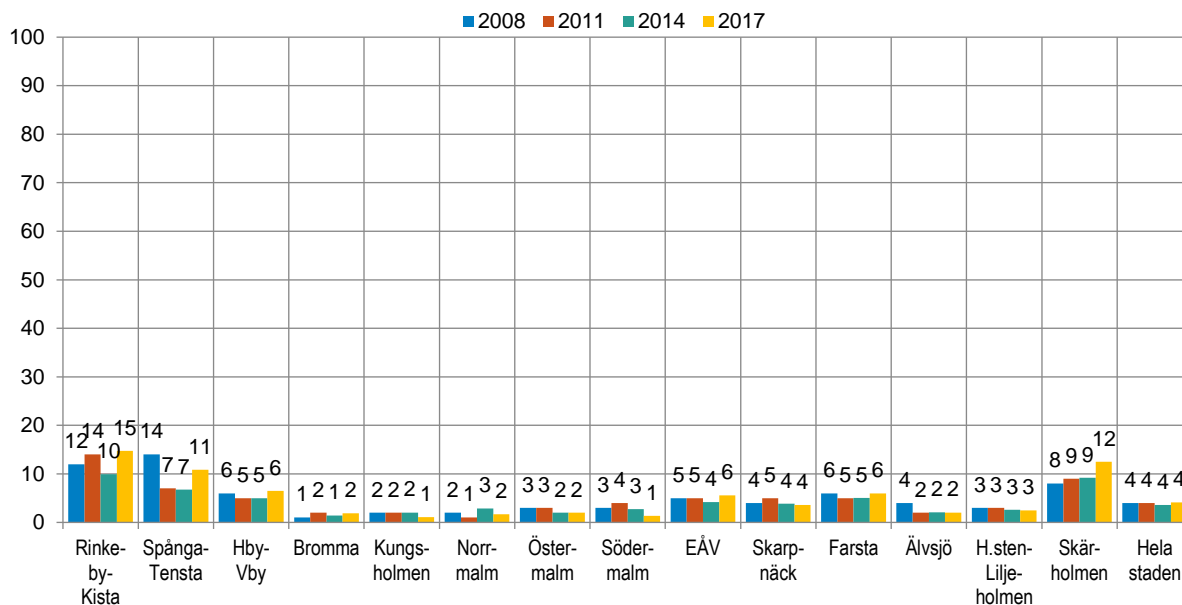


# Stökiga grannar

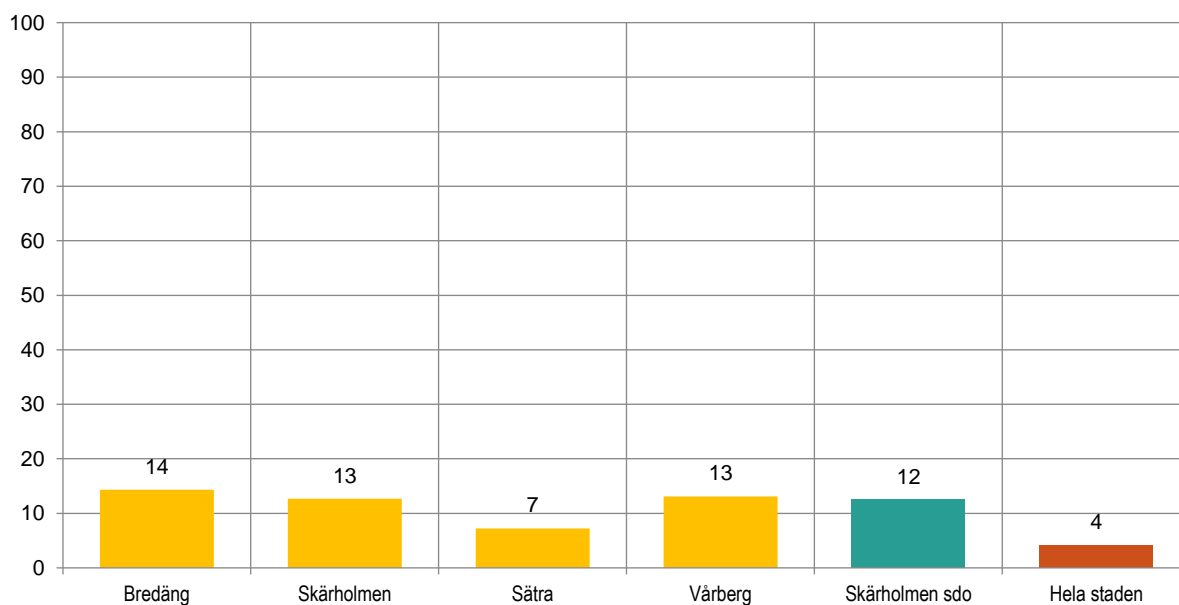
**Fråga:** Upplever du att det finns problem med följande fenomen i ditt bostadsområde eller i anknytning till detta? Stökiga grannar. **Svarsalternativ:** nej/ja, i liten utsträckning/**ja, i stor utsträckning**/ja, det finns men är inget problem.

**Andel (%) som upplever att stökiga grannar i stor utsträckning stör ordningen i området där de bor. F32g**

## Stadsdelsområden



## Stadsdelar i Skärholmen sdo 2017

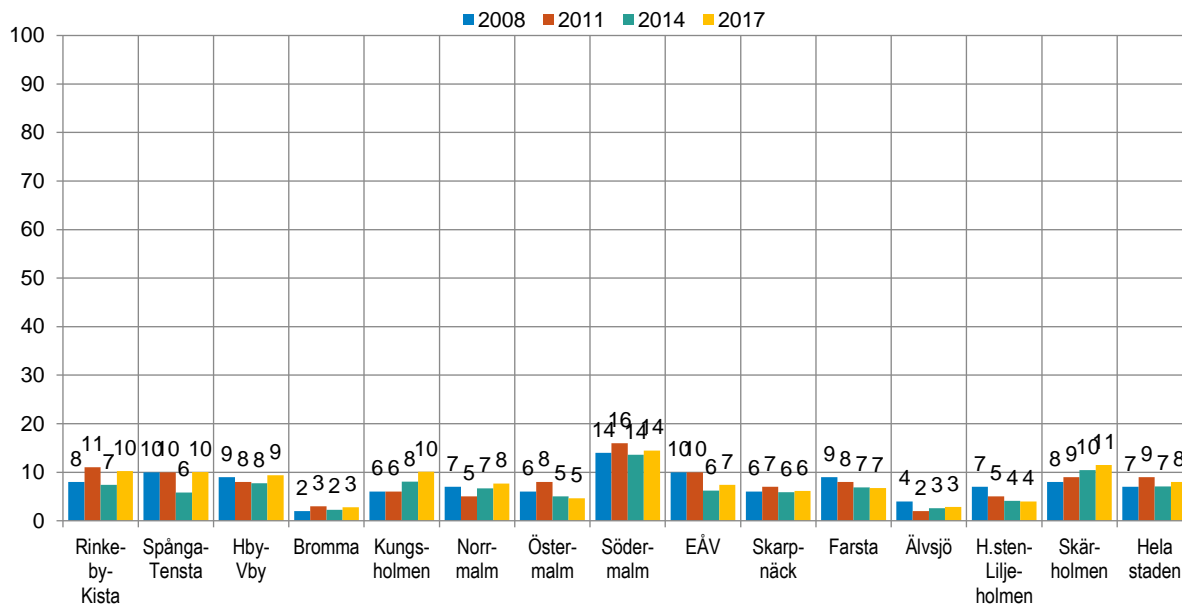


# Berusade personer

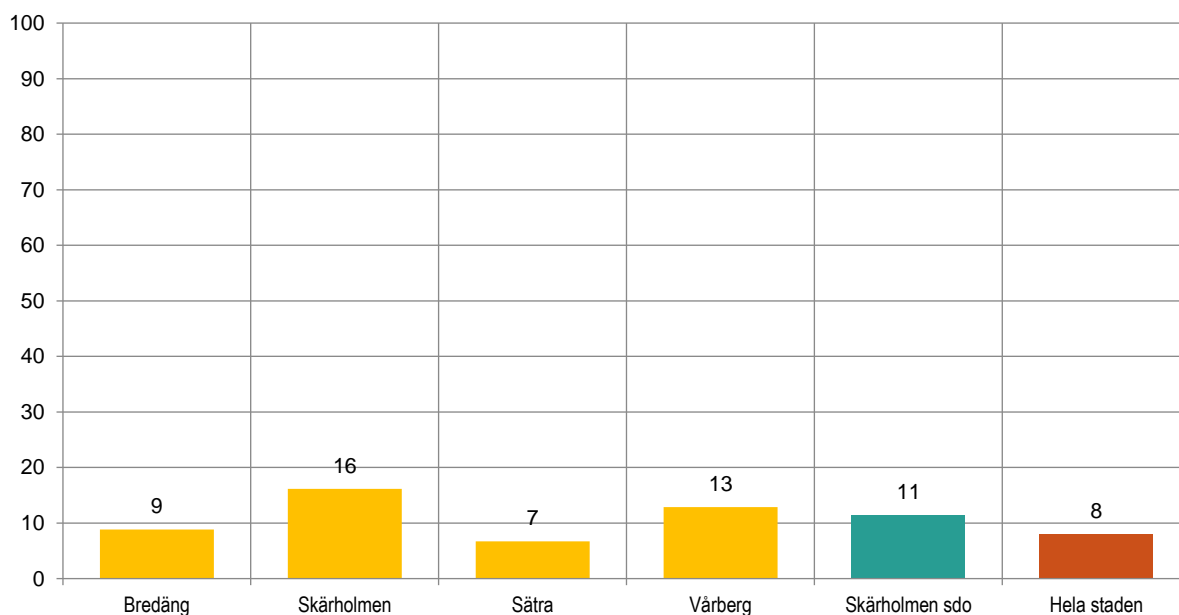
**Fråga:** Upplever du att det finns problem med följande fenomen i ditt bostadsområde eller i anknytning till detta? Berusade personer som stör ordningen. **Svarsalternativ:** nej/ja, i liten utsträckning/ja, i stor utsträckning/ja, det finns men är inget problem.

**Andel (%) som upplever att berusade personer i stor utsträckning stör ordningen i området där de bor. F32h**

## Stadsdelsområden



## Stadsdelar i Skärholmen sdo 2017

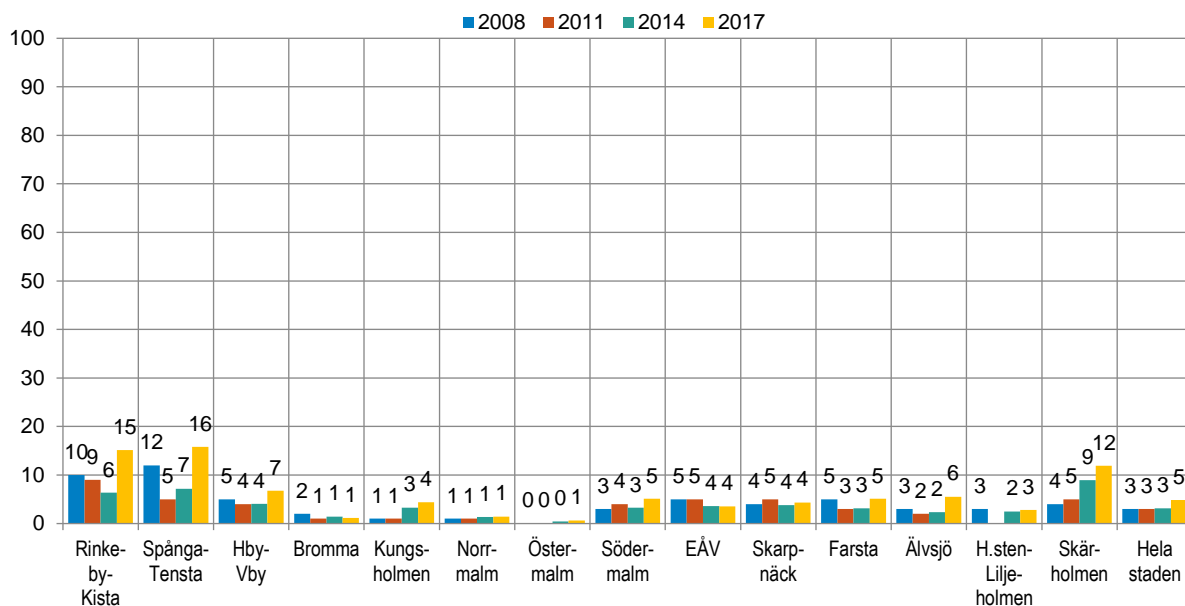


## Bostäder som är tillhåll för narkotikamissbrukare

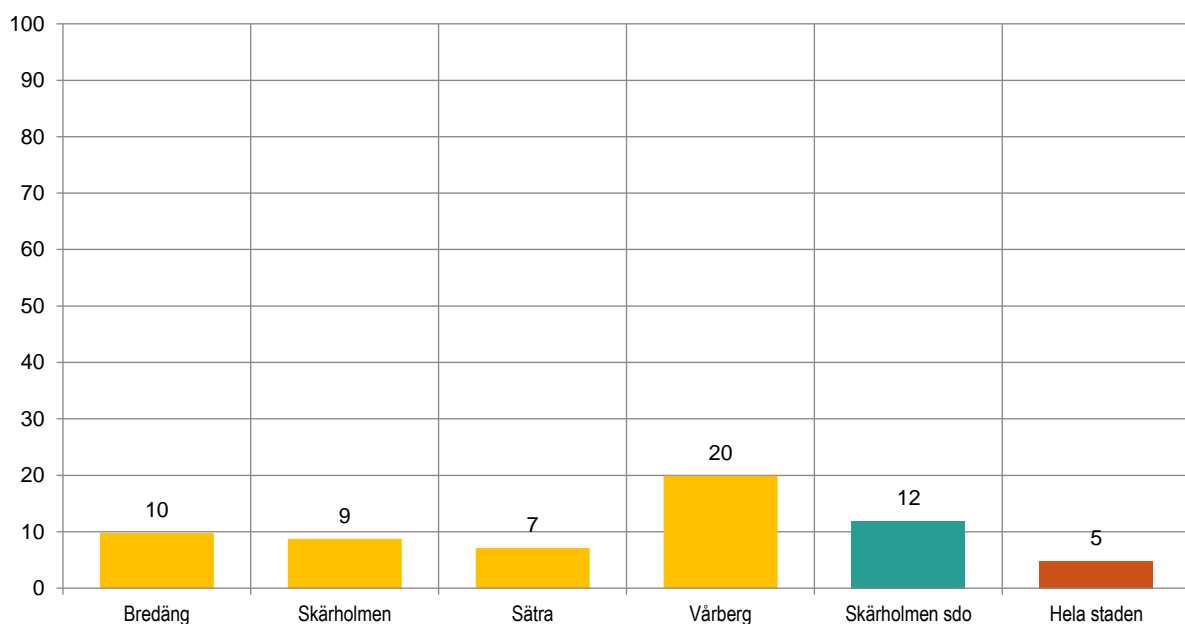
**Fråga:** Upplever du att det finns problem med följande fenomen i ditt bostadsområde eller i anknytning till detta? Bostäder som är tillhåll för narkotikamissbrukare. **Svarsalternativ:** nej/ja, i liten utsträckning/ja, i stor utsträckning/ja, det finns men är inget problem.

**Andel (%) som upplever att bostäder som är tillhåll för narkotikamissbrukare i stor utsträckning stör ordningen i området där de bor. F32i**

### Stadsdelsområden



### Stadsdelar i Skärholmen sdo 2017



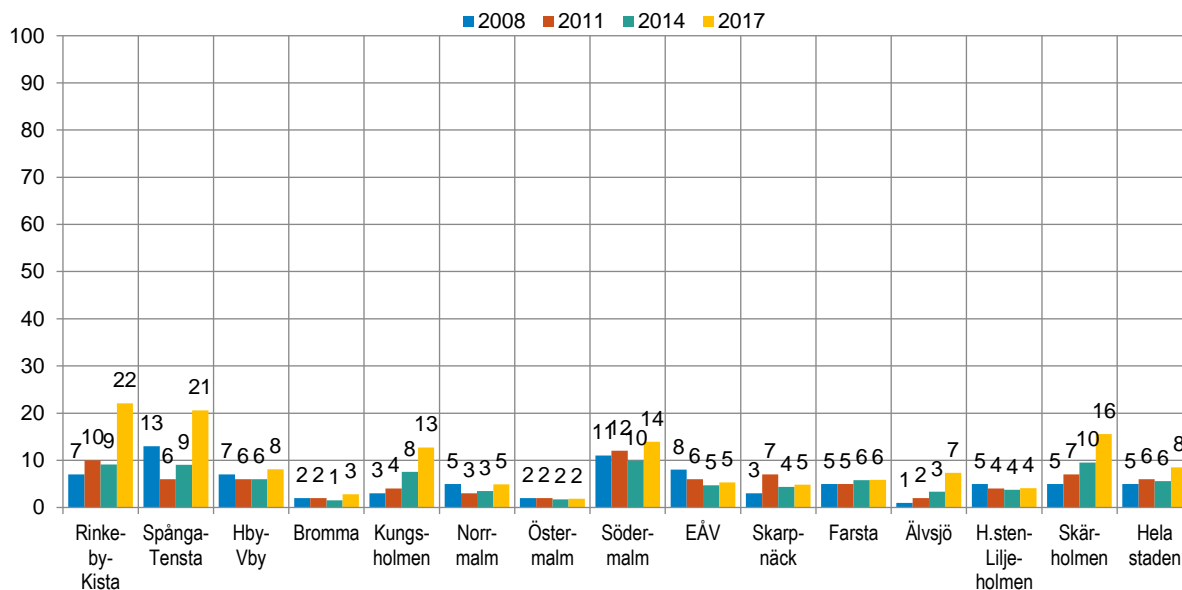
# Narkotikamissbrukare på offentliga platser

**Fråga:** Upplever du att det finns problem med följande fenomen i ditt bostadsområde eller i anknytning till detta? Narkotikamissbrukare på offentliga platser som stör ordningen.

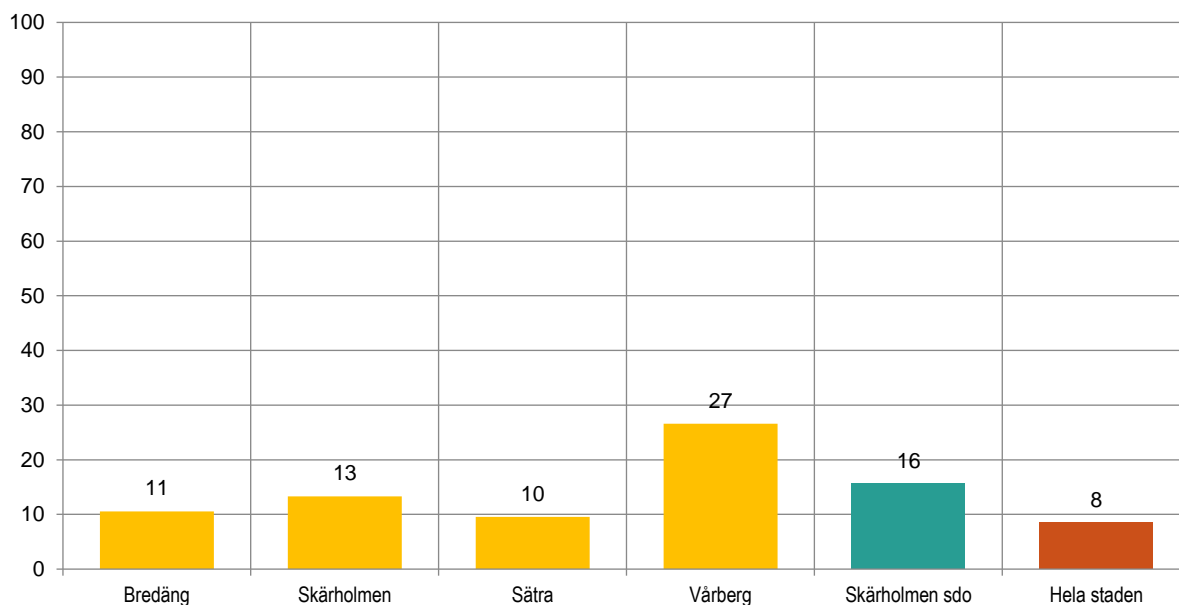
**Svarsalternativ:** nej/ja, i liten utsträckning/**ja, i stor utsträckning**/ja, det finns men är inget problem.

**Andel (%) som upplever att narkotikamissbrukare på offentliga platser i stor utsträckning stör ordningen i området där de bor. F32j**

## Stadsdelsområden



## Stadsdelar i Skärholmen sdo 2017

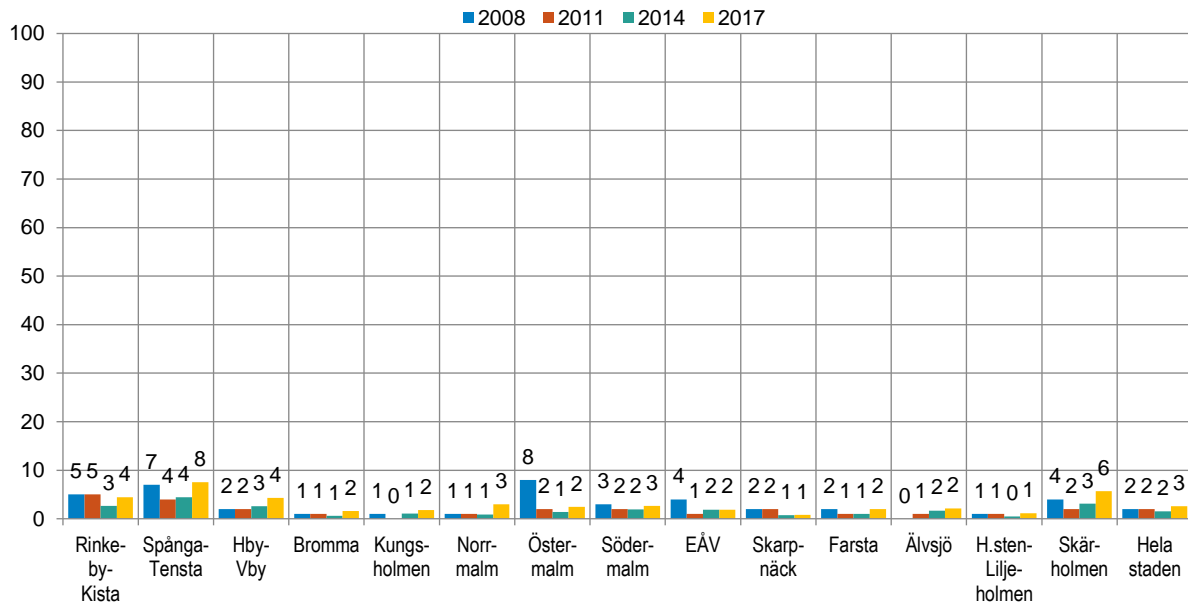


# Kvinnor som antastas

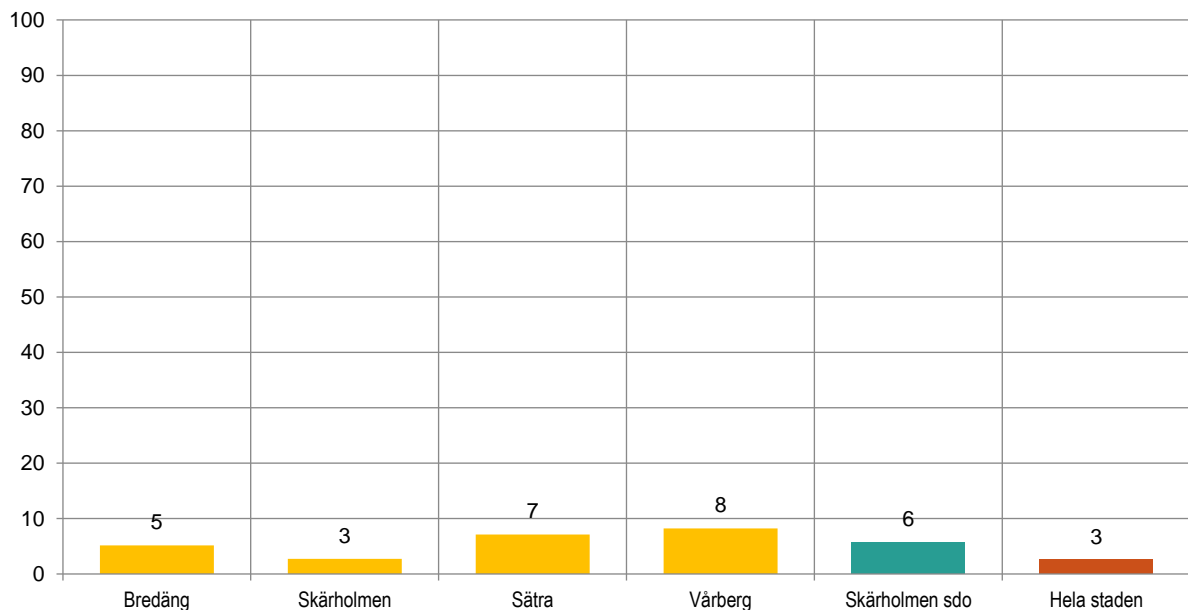
**Fråga:** Upplever du att det finns problem med följande fenomen i ditt bostadsområde eller i anknytning till detta? Kvinnor som antastas. **Svarsalternativ:** nej/ja, i liten utsträckning/**ja, i stor utsträckning**/ja, det finns men är inget problem.

**Andel (%) som upplever att kvinnor som antastas i stor utsträckning stör ordningen i området där de bor. F32n**

## Stadsdelsområden



## Stadsdelar i Skärholmen sdo 2017

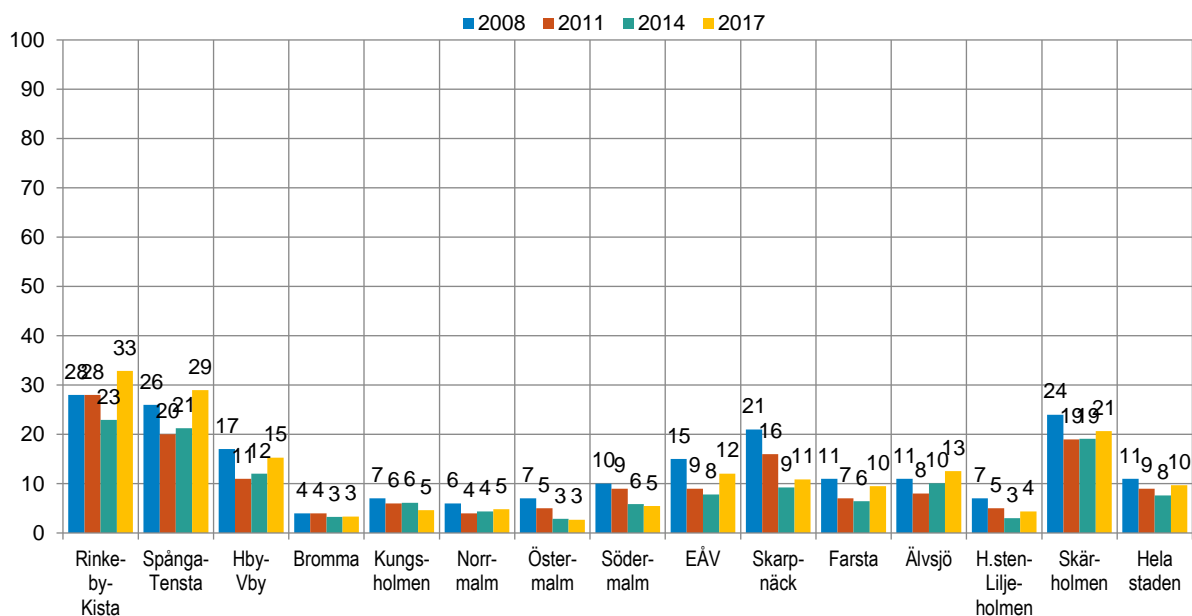


# Ungdomar som stör ordningen

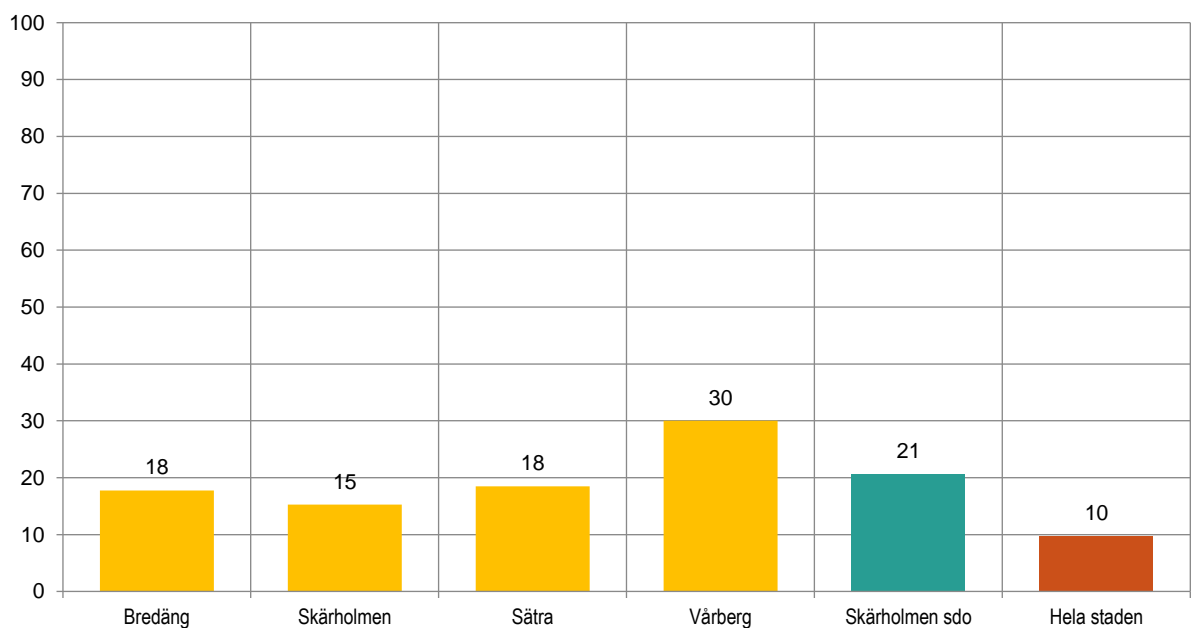
**Fråga:** Upplever du att det finns problem med följande fenomen i ditt bostadsområde eller i anknytning till detta? Ungdomar som stör ordningen. **Svarsalternativ:** nej/ja, i liten utsträckning/**ja, i stor utsträckning**/ja, det finns men är inget problem.

**Andel (%) som upplever att ungdomar i stor utsträckning stör ordningen i området där de bor. F32q**

## Stadsdelsområden



## Stadsdelar i Skärholmen sdo 2017

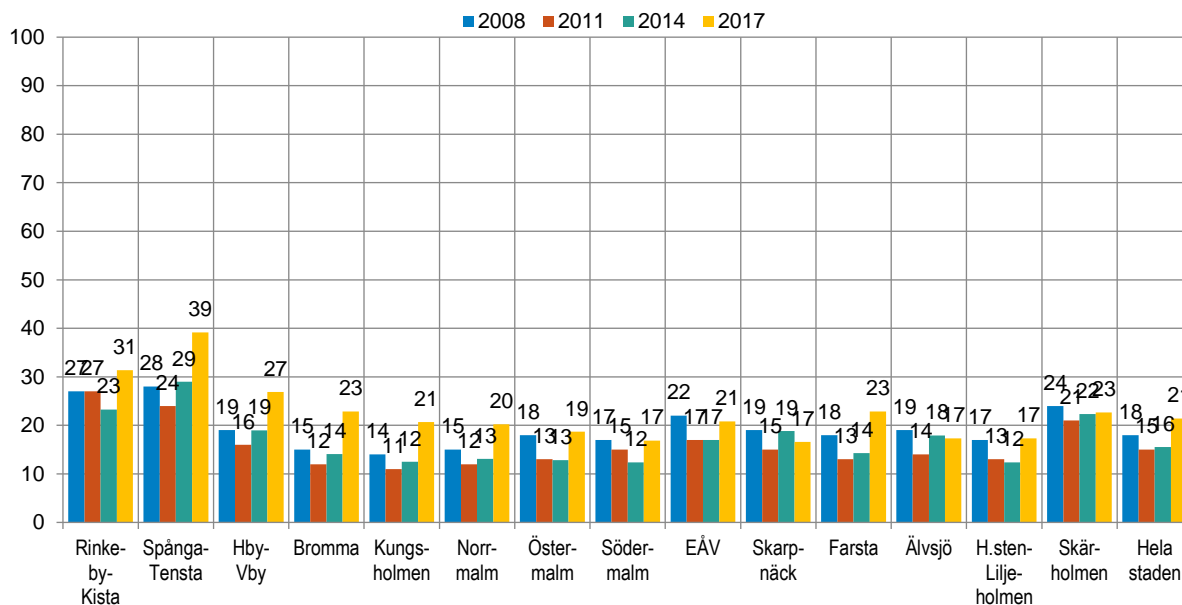


## Oro för att utsättas för brott

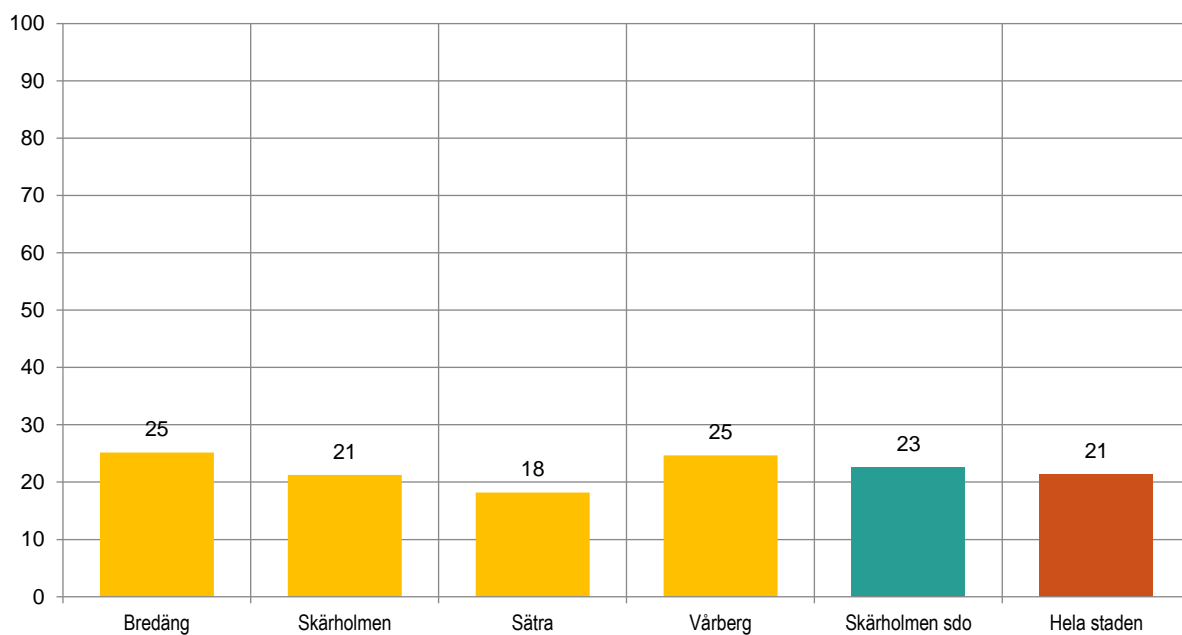
**Fråga:** Har det under de senaste tolv månaderna hänt att du varit orolig för att utsättas för brott av något slag? **Svarsalternativ:** Ja, varje eller nästan varje dag/ Ja, någon gång i veckan/ Ja, någon gång i månaden/ Ja, några gånger under året/ Nej, aldrig.

**Andel (%) som en gång i månaden eller oftare under de senaste tolv månaderna varit oroliga för att utsättas för brott av något slag. F9**

### Stadsdelsområden



### Stadsdelar i Skärholmen sdo 2017

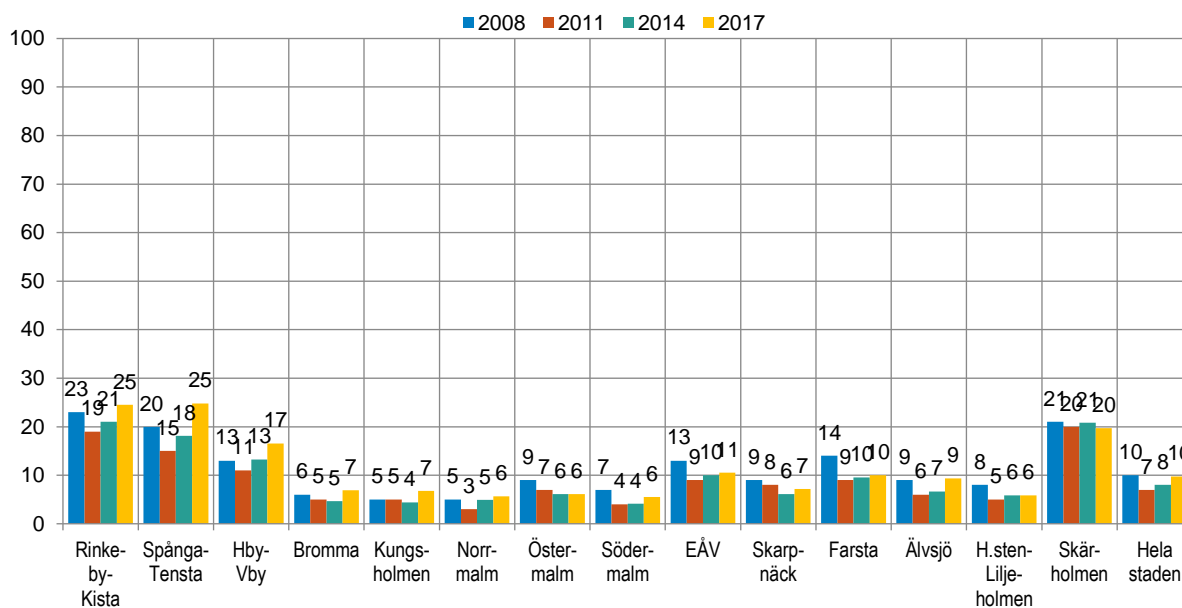


# Oro för att gå ut sent på kvällen i bostadsområdet

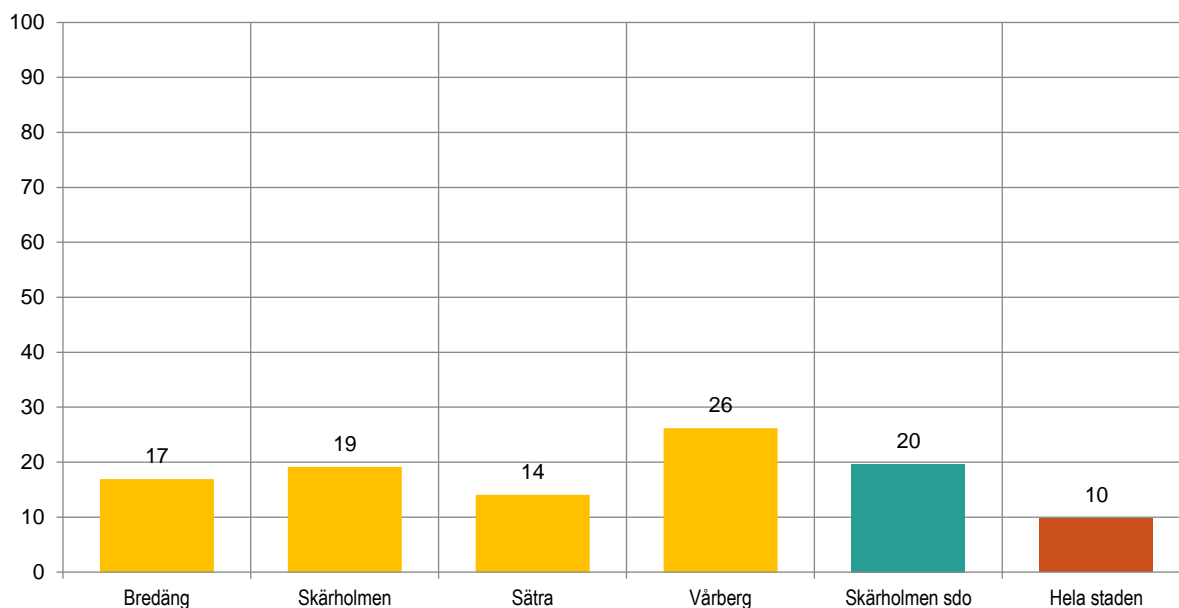
**Fråga:** Om du går ut ensam sent en kväll i området du bor i, känner du dig trygg eller otrygg eller går du i stort sett aldrig ut ensam på kvällarna? **Svarsalternativ:** Mycket trygg/Ganska trygg/Ganska otrygg/**Mycket otrygg/Går ej ut ensam på kvällen av oro för att utsättas för brott/Går ej ut ensam på kvällen av andra orsaker.**

**Andel (%) som känner sig mycket otrygga om de går ut ensamma sent en kväll i området där de bor eller avstår från att gå ut ensam på kvällarna av oro för att utsättas för brott. F22**

## Stadsdelsområden



## Stadsdelar i Skärholmen sdo 2017



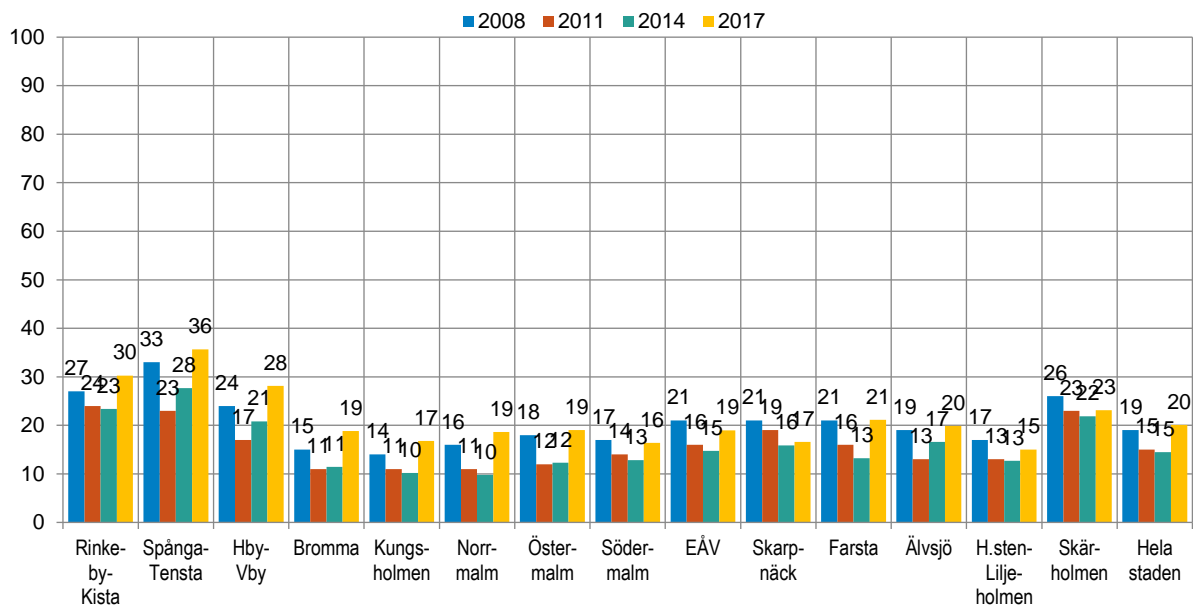


# Oro för att närstående ska utsättas för brott

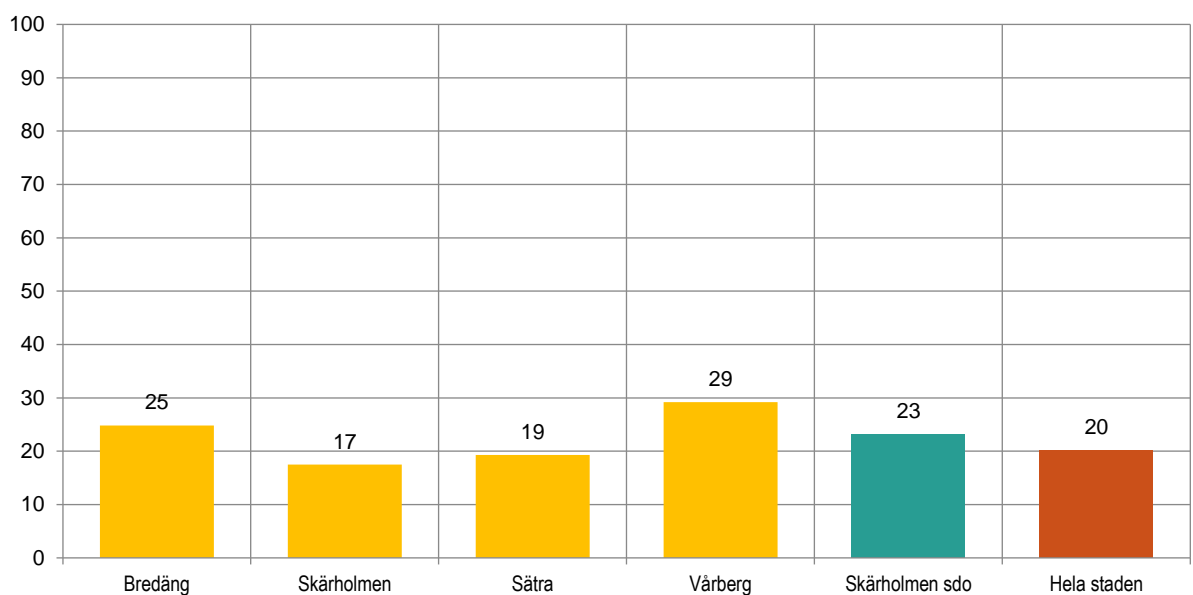
**Fråga:** Har det hänt under de senaste 12 månaderna att du oroar dig för att någon närstående till dig ska drabbas av brott? **Svarsalternativ:** Ja, mycket ofta/ Ja, ganska ofta/ Ganska sällan/ Nej, är inte orolig.

**Andel (%) som ganska ofta eller mycket ofta under de senaste 12 månaderna känt oro för att någon närstående ska drabbas av brott. F13**

## Stadsdelsområden



## Stadsdelar i Skärholmen sdo 2017

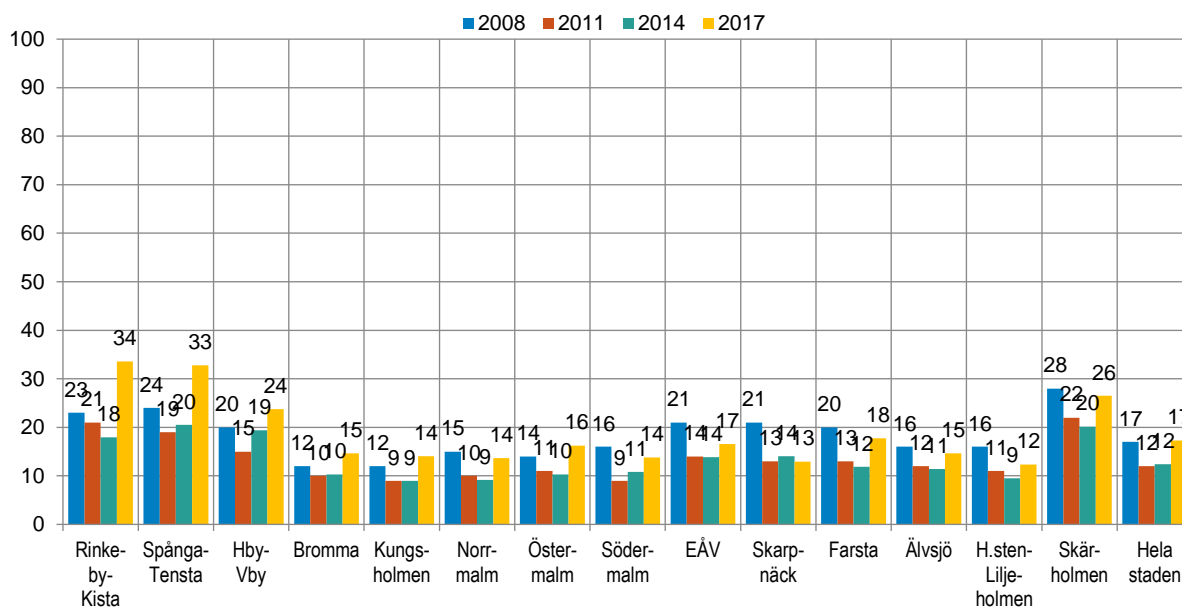


# Oro för våld eller överfall i den offentliga miljön

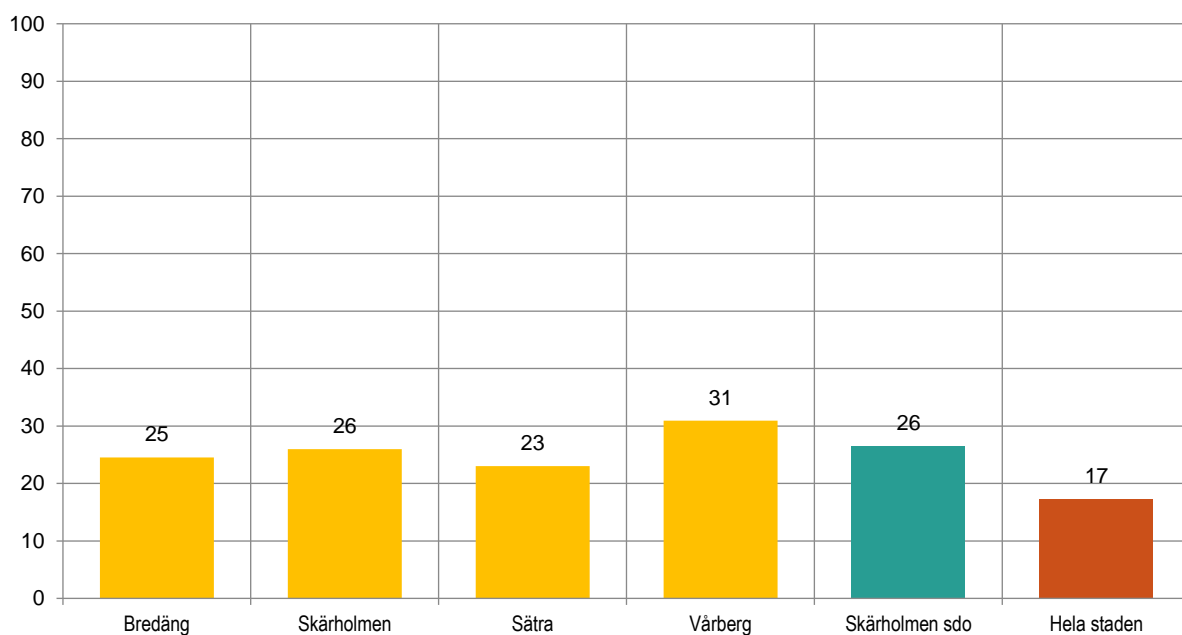
**Fråga:** Är du orolig för att utsättas för följande brott? Överfall eller våld i den offentliga miljön  
**Svarsalternativ:** Är inte orolig/Ganska sällan/**Ganska ofta**/Mycket ofta.

**Andel (%) som ganska ofta eller mycket ofta under de senaste 12 månaderna känt oro för överfall eller våld utanför hemmet. F14a**

## Stadsdelsområden



## Stadsdelar i Skärholmen sdo 2017



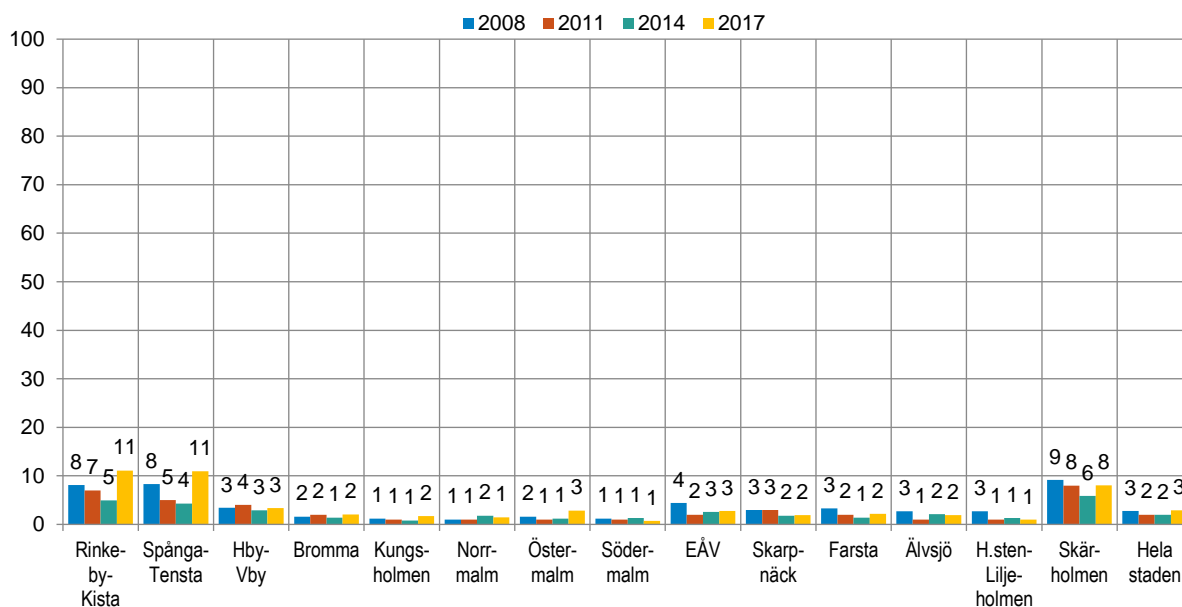
# Oro för våld eller överfall i hemmet

**Fråga:** Är du orolig för att utsättas för följande brott? Överfall eller våld i hemmet.

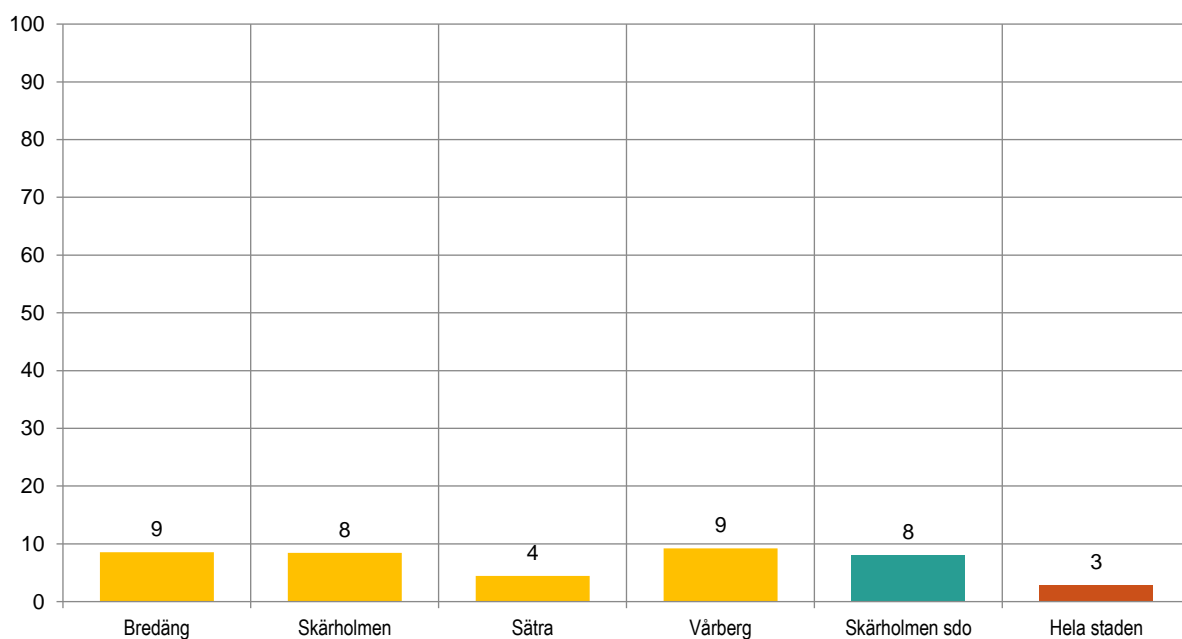
**Svarsalternativ:** Är inte orolig/Ganska sällan/**Ganska ofta**/Mycket ofta.

**Andel (%) som ganska ofta eller mycket ofta under de senaste 12 månaderna känt oro för överfall eller våld i hemmet. F14b**

## Stadsdelsområden



## Stadsdelar i Skärholmen sdo 2017

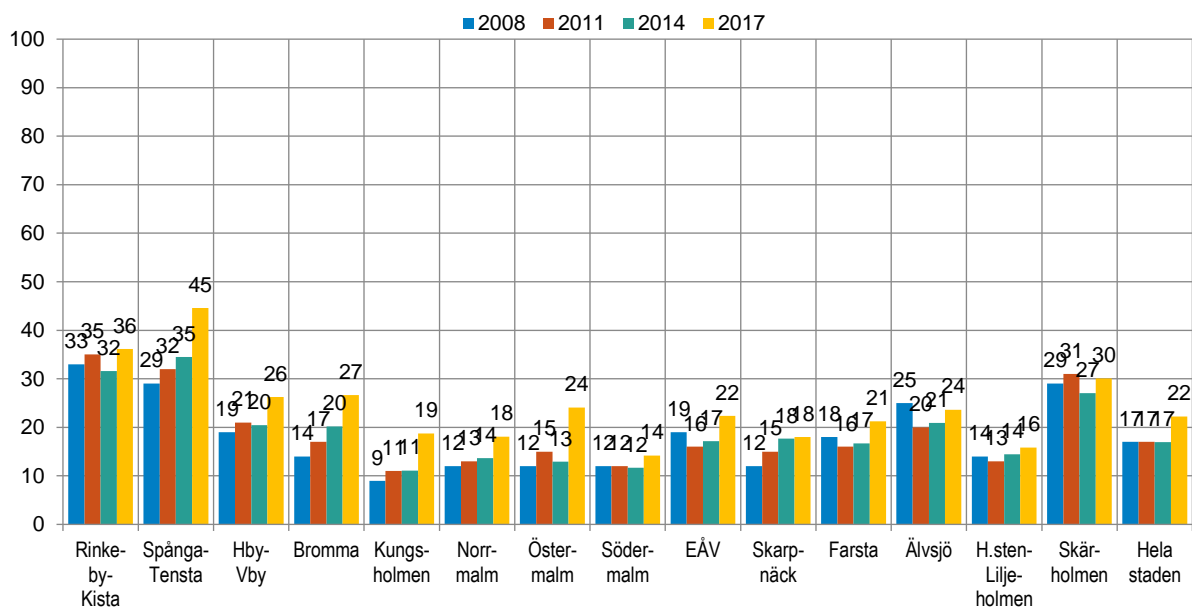


# Oro för bostadsinbrott

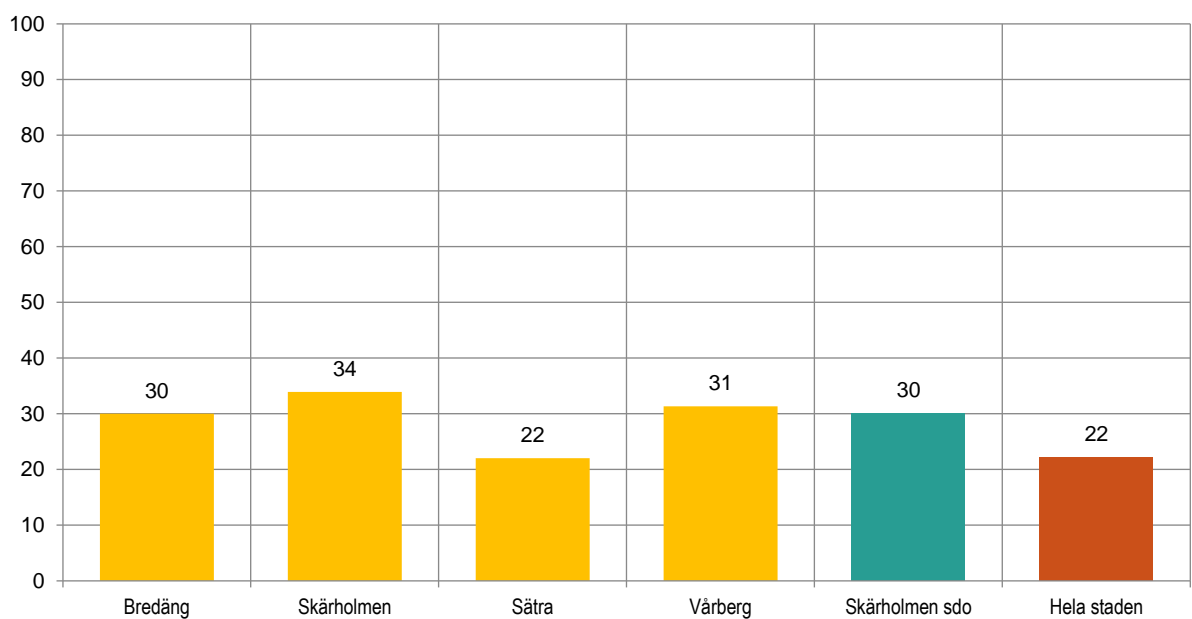
**Fråga:** Är du orolig för att utsättas för följande brott? Inbrott i din bostad. **Svarsalternativ:** Är inte orolig/Ganska sällan/**Ganska ofta**/Mycket ofta.

**Andel (%) som ganska ofta eller mycket ofta under de senaste 12 månaderna känt oro för inbrott i bostaden. F14c**

## Stadsdelsområden



## Stadsdelar i Skärholmen sdo 2017

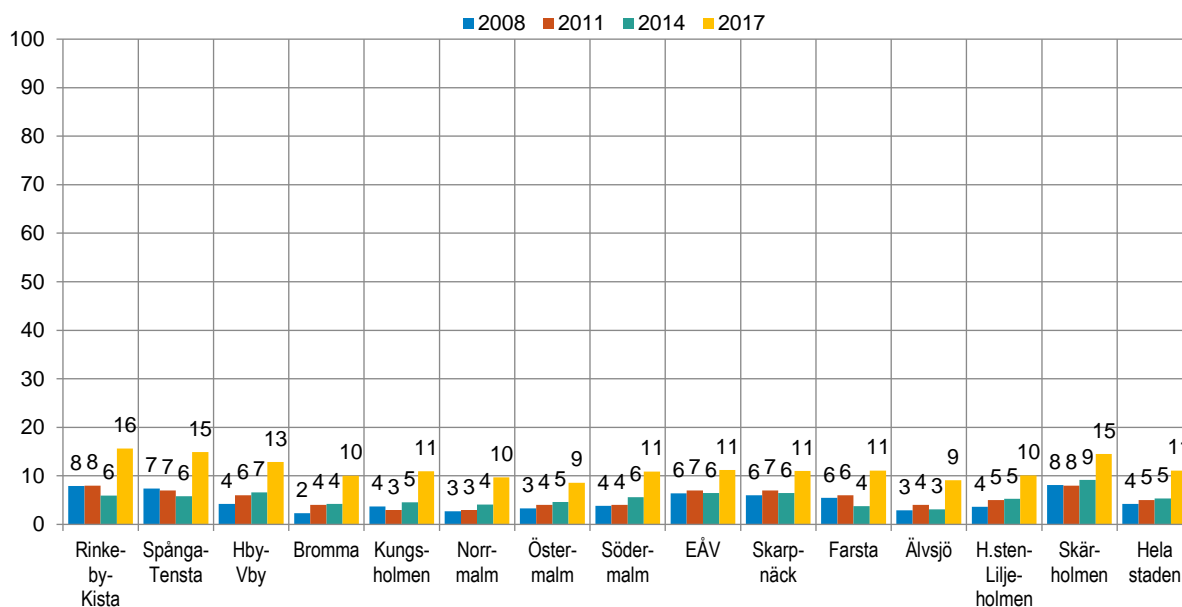


## Oro för sexuella trakasserier

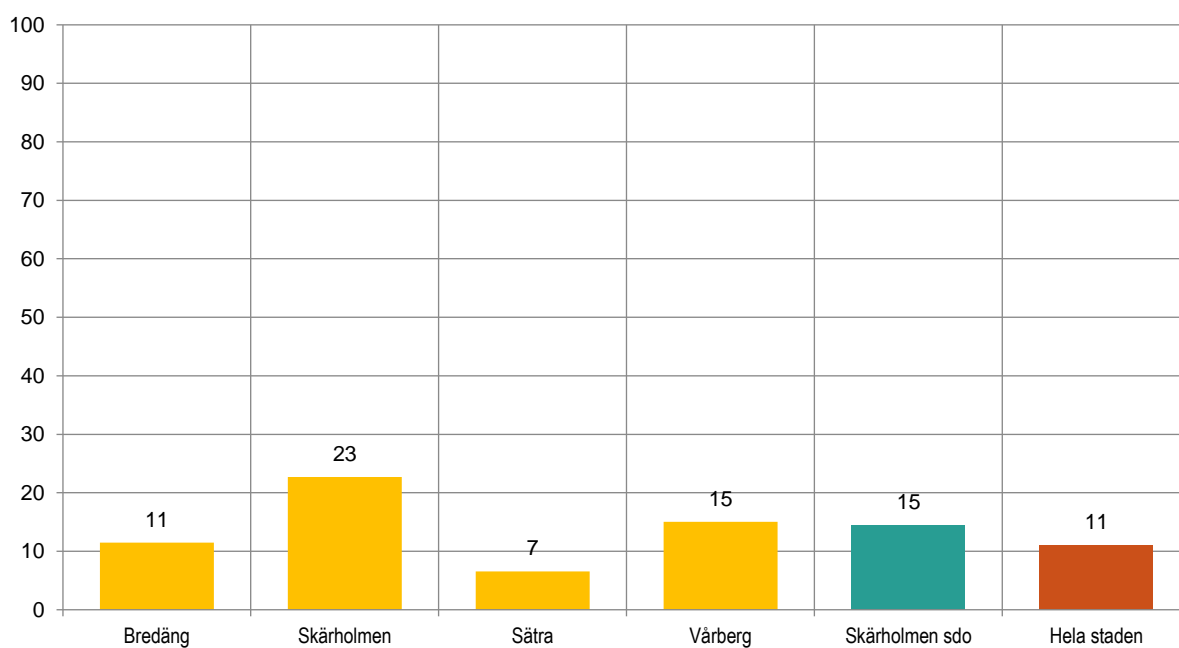
**Fråga:** Är du orolig för att utsättas för följande brott? Sexuella trakasserier i den offentliga miljön. **Svarsalternativ:** Är inte orolig/Ganska sällan/**Ganska ofta**/Mycket ofta.

**Andel (%) som ganska ofta eller mycket ofta under de senaste 12 månaderna känt oro för sexuella trakasserier utanför hemmet. F14d**

### Stadsdelsområden



### Stadsdelar i Skärholmen sdo 2017



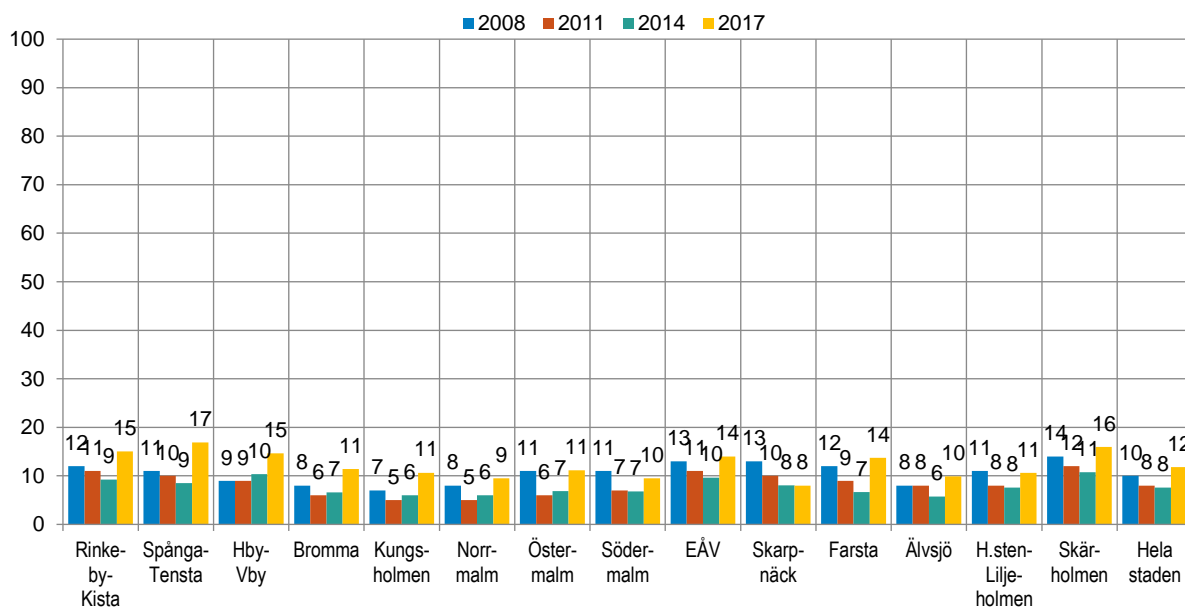
# Oro för våldtäkt

**Fråga:** Är du orolig för att utsättas för följande brott? Våldtäkt i den offentliga miljön.

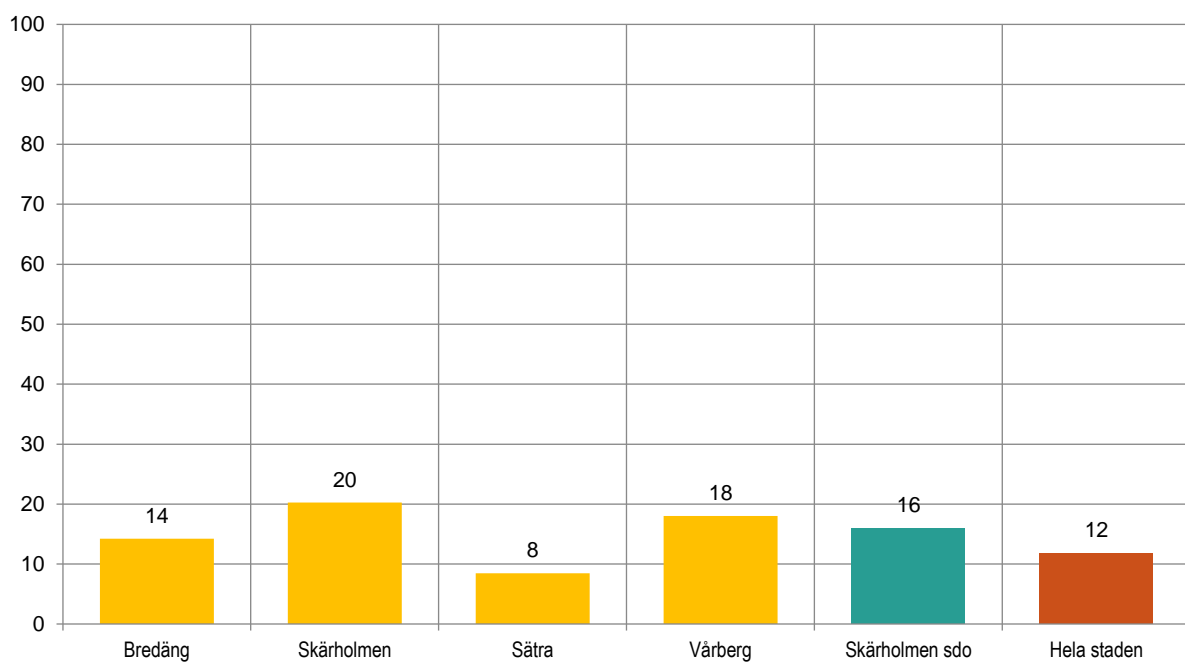
**Svarsalternativ:** Är inte orolig/Ganska sällan/**Ganska ofta**/Mycket ofta.

**Andel (%) som ganska ofta eller mycket ofta under de senaste 12 månaderna känt oro för våldtäkt utanför hemmet. F14f**

## Stadsdelsområden



## Stadsdelar i Skärholmen sdo 2017

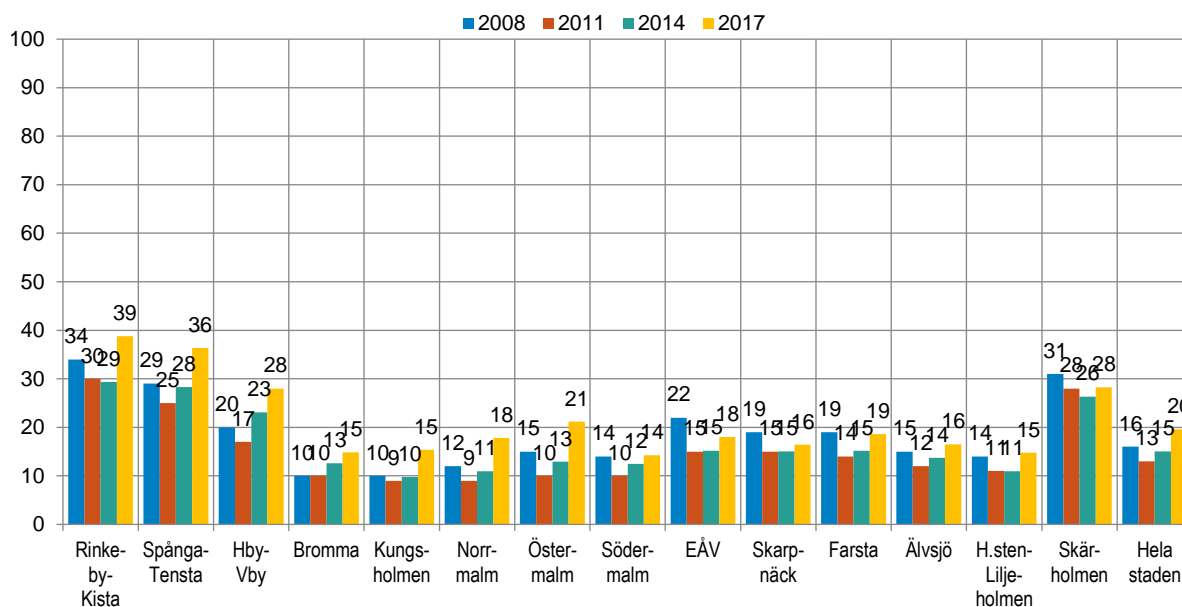


# Oro för rån

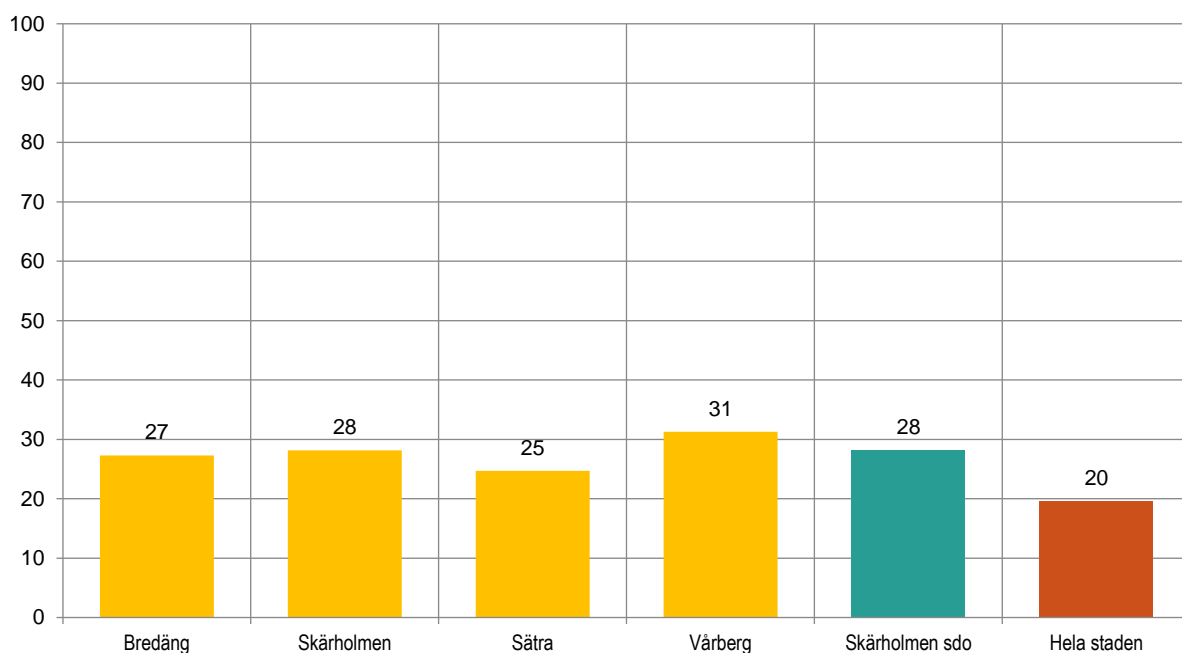
**Fråga:** Är du orolig för att utsättas för följande brott? Rån. **Svarsalternativ:** Är inte orolig/Ganska sällan/Ganska ofta/Mycket ofta.

**Andel (%) som ganska ofta eller mycket ofta under de senaste 12 månaderna känt oro för rån. F14h**

## Stadsdelsområden



## Stadsdelar i Skärholmen sdo 2017



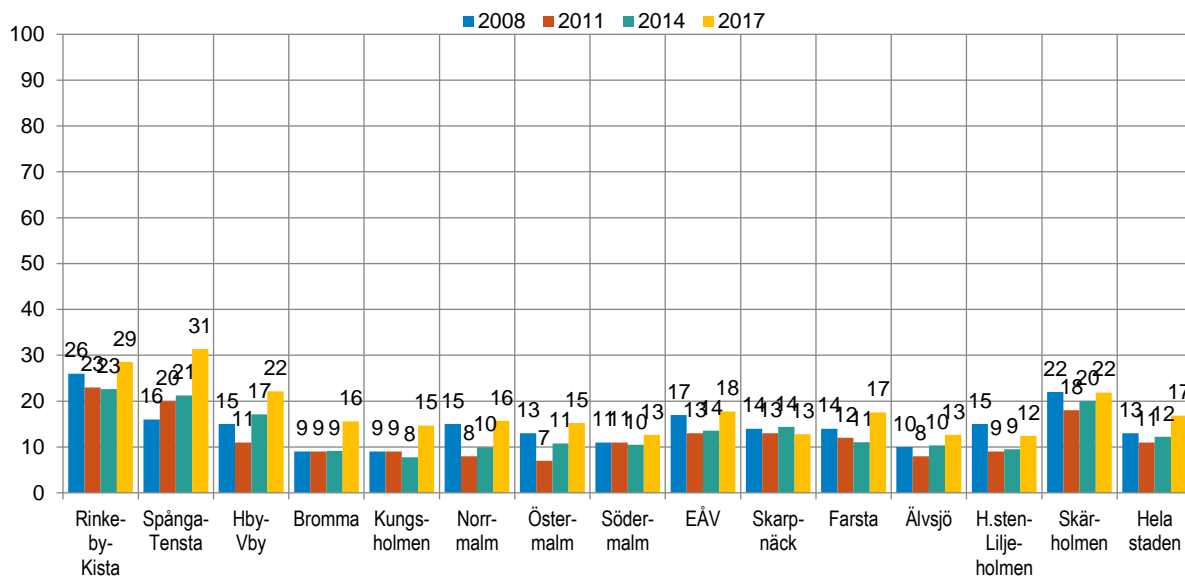
# Oro för brott av något slag i sitt eget bostadsområde

**Fråga:** Känner du oro för att bli utsatt för ett brott av något slag i ditt bostadsområde?

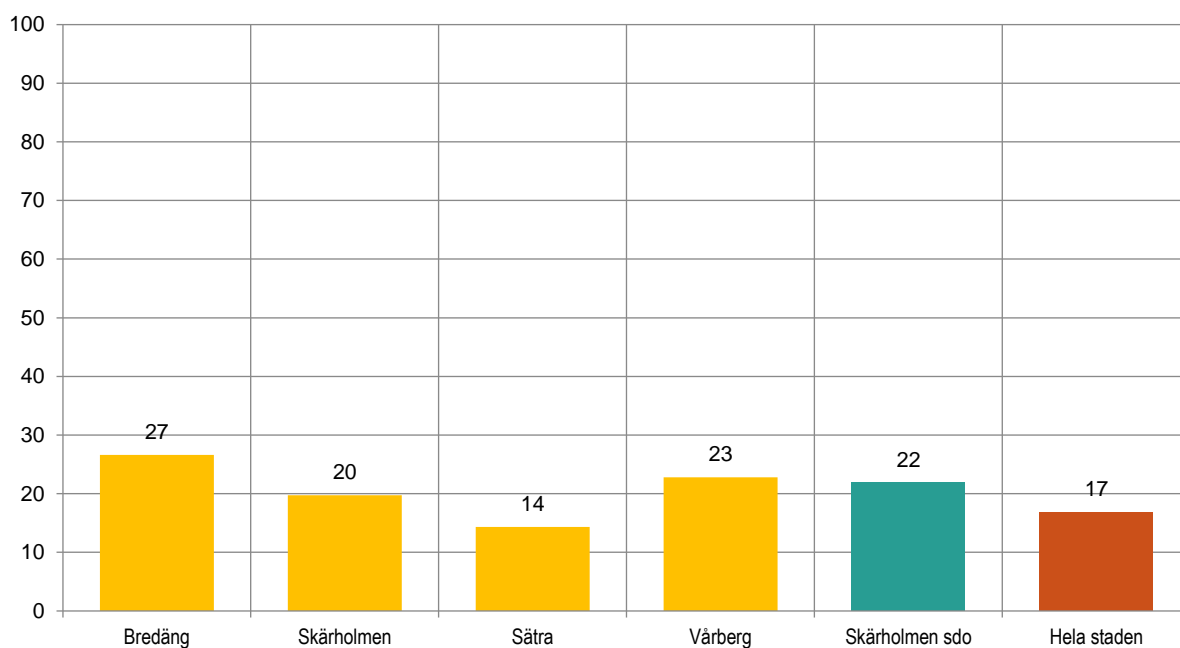
**Svarsalternativ:** Ja, varje eller nästan varje dag/ Ja, någon gång i veckan/ Ja, någon gång i månaden/ Ja, några gånger under året/ Nej, aldrig.

**Andel (%) som en gång i månaden eller oftare känt oro för att bli utsatt för ett brott av något slag i sitt bostadsområde. F21**

## Stadsdelsområden



## Stadsdelar i Skärholmen sdo 2017





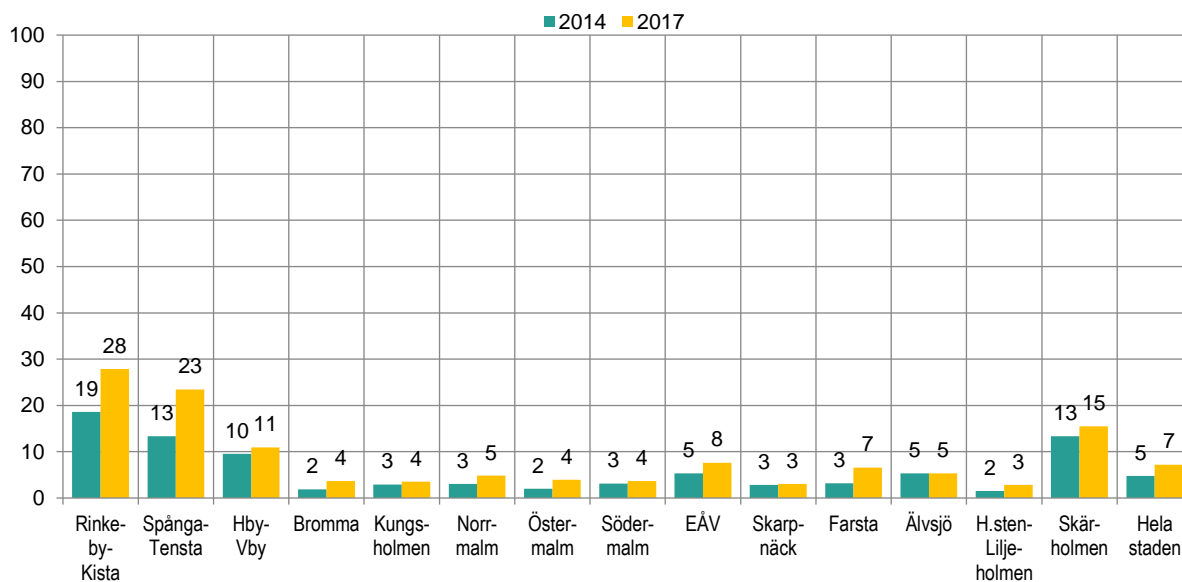
# Känsla av trygghet/otrygghet i bostadsområdet

Fråga: Hur trygg eller otrygg känner du dig sammanfattningsvis i ditt bostadsområde?

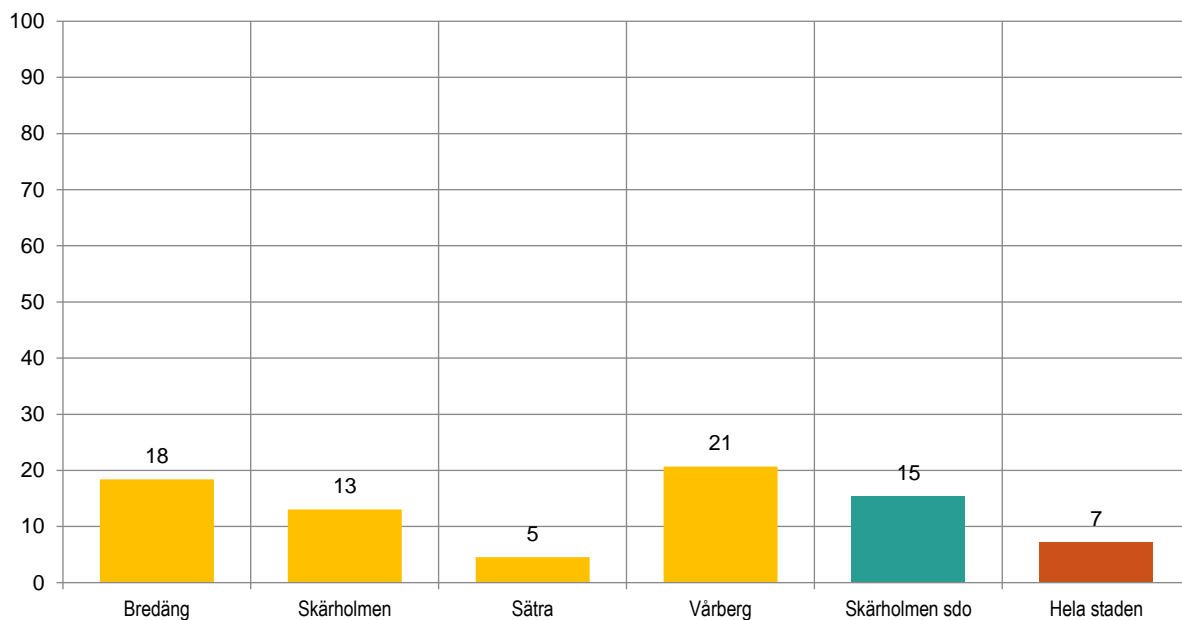
Svarsalternativ: Mycket trygg/Trygg/ Ganska trygg/ **Otrygg/Mycket otrygg.**

Andel (%) som känner sig otrygga eller mycket otrygga i sitt bostadsområde. F25

## Stadsdelsområden



## Stadsdelar i Skärholmen sdo 2017



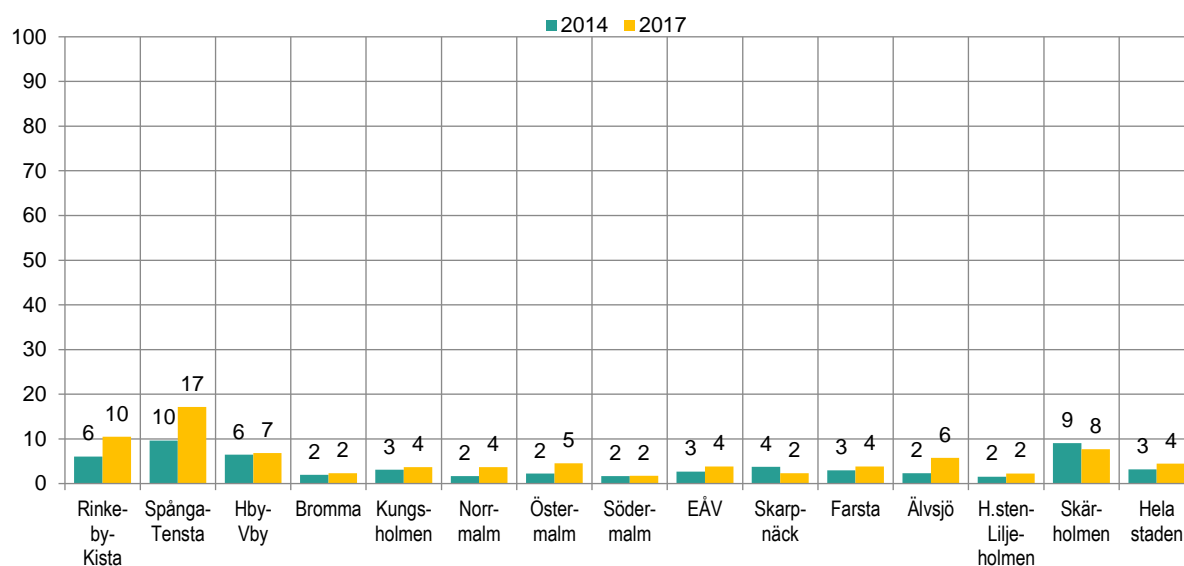
## Oro för att vistas på den närmaste stationen för T-bana, pendeltåg eller tvärbana

**Fråga:** Är du orolig för att vistas på den tunnelbanestation/pendeltågsstation/tvärbanestation som ligger närmast där du bor, därför att du skulle kunna utsättas för ett brott av något slag?

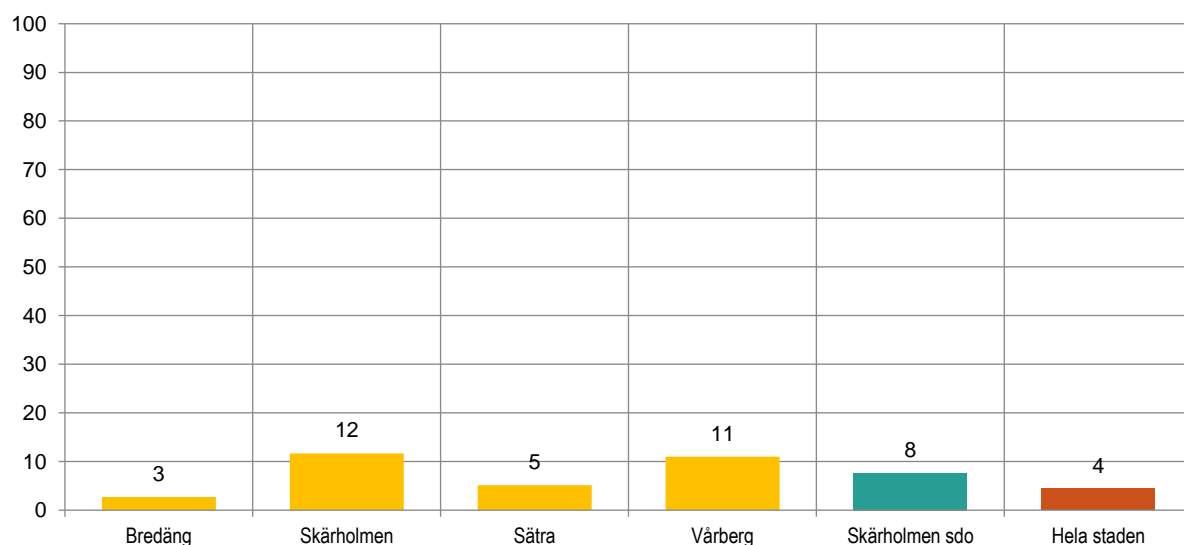
**Svarsalternativ:** Ja, mycket ofta/ Ja, ganska ofta/ Nej, ganska sällan/Nej, aldrig/ **Använder ej tunnelbana/pendeltåg/tvärbana av oro för att utsättas för brott/Använder ej tunnelbana/pendeltåg/tvärbana av andra orsaker.**

**Andel (%) som mycket ofta är oroliga för att vistas på den tunnelbanestation/pendeltågsstation/tvärbanestation som ligger närmast där de bor eller avstår från att använda stationen, därför att de skulle kunna utsättas för ett brott av något slag. F30**

### Stadsdelsområden



### Stadsdelar i Skärholmen sdo 2017

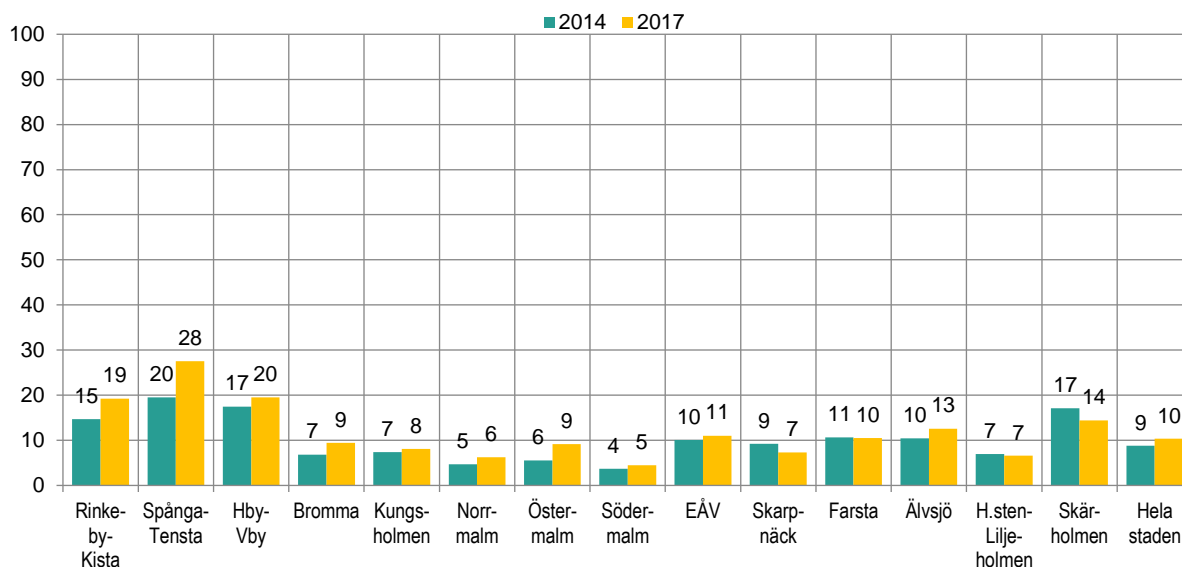


# Oro för att under kvällstid gå hem från den närmaste stationen för T-bana, pendeltåg eller tvärbana

**Fråga:** Är du orolig för att kvälls- eller nattetid gå hem ifrån den tunnelbanestation/pendeltågsstation/tvärbanestation som ligger närmast där du bor därför att du skulle kunna utsättas för brott? **Svarsalternativ:** Ja, mycket ofta/ Ja, ganska ofta/ Nej, ganska sällan/Nej, aldrig/ Gör ej detta av oro för att utsättas för brott/ Gör ej detta av andra orsaker.

**Andel (%) som mycket ofta oroliga för att kvälls- eller nattetid gå hem ifrån den tunnelbanestation/pendeltågsstation/tvärbanestation som ligger närmast där de bor eller avstår från att använda stationen därför att de skulle kunna utsättas för brott. F31**

## Stadsdelsområden



## Stadsdelar i Skärholmen sdo 2017

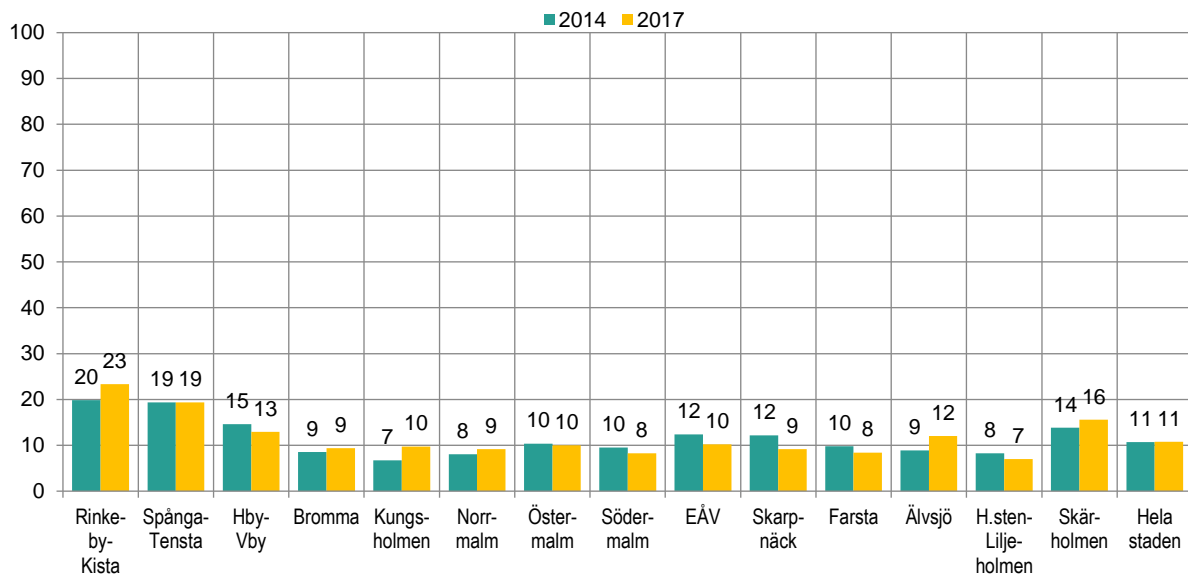


# Förtroende för den lokala polisen

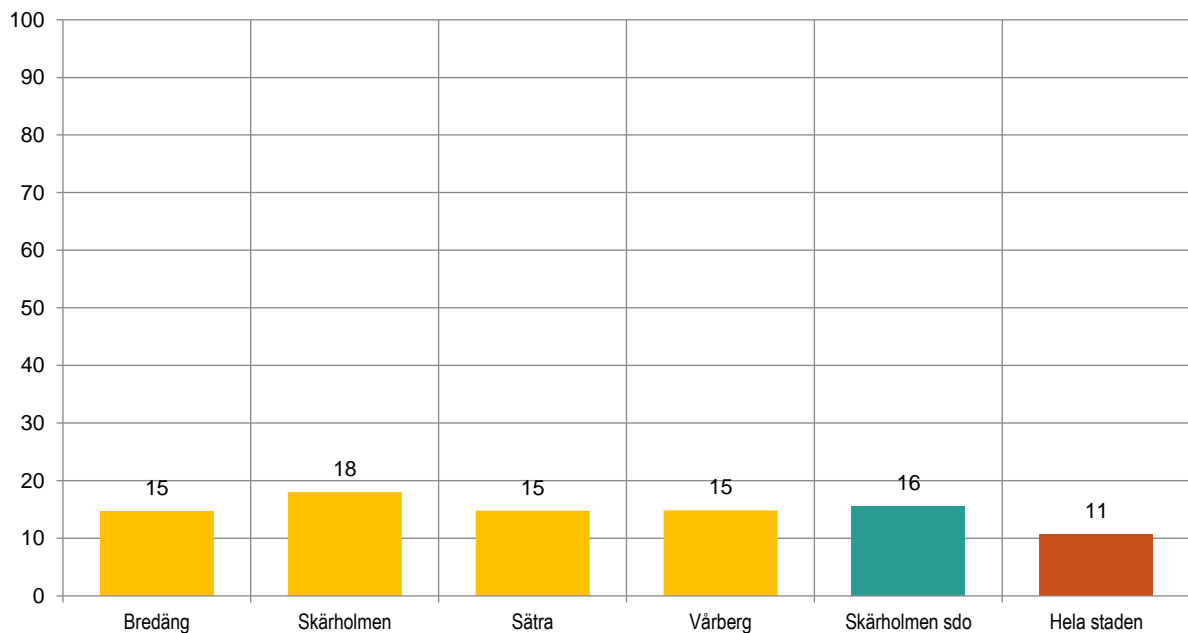
**Fråga:** Vilket förtroende har du för den lokala polisen i området där du bor? **Svarsalternativ:** Mycket stort/ Ganska stort/ Varken stort eller litet/ **Ganska litet/ Mycket litet/Vet ej.**

**Andel (%) som har mycket litet eller ganska litet förtroende har du för den lokala polisen i området där de bor. F53**

## Stadsdelsområden



## Stadsdelar i Skärholmen sdo 2017



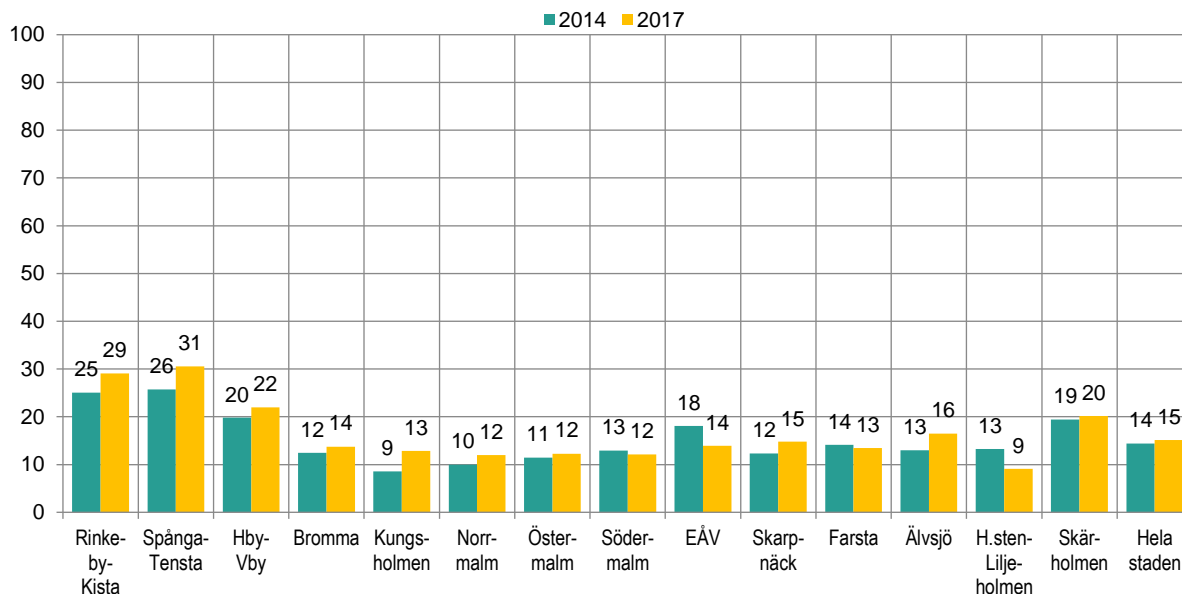
# Förtroende för stadsdelsförvaltningen

**Fråga:** Vilket förtroende har du för stadsdelsförvaltningen i området där du bor?

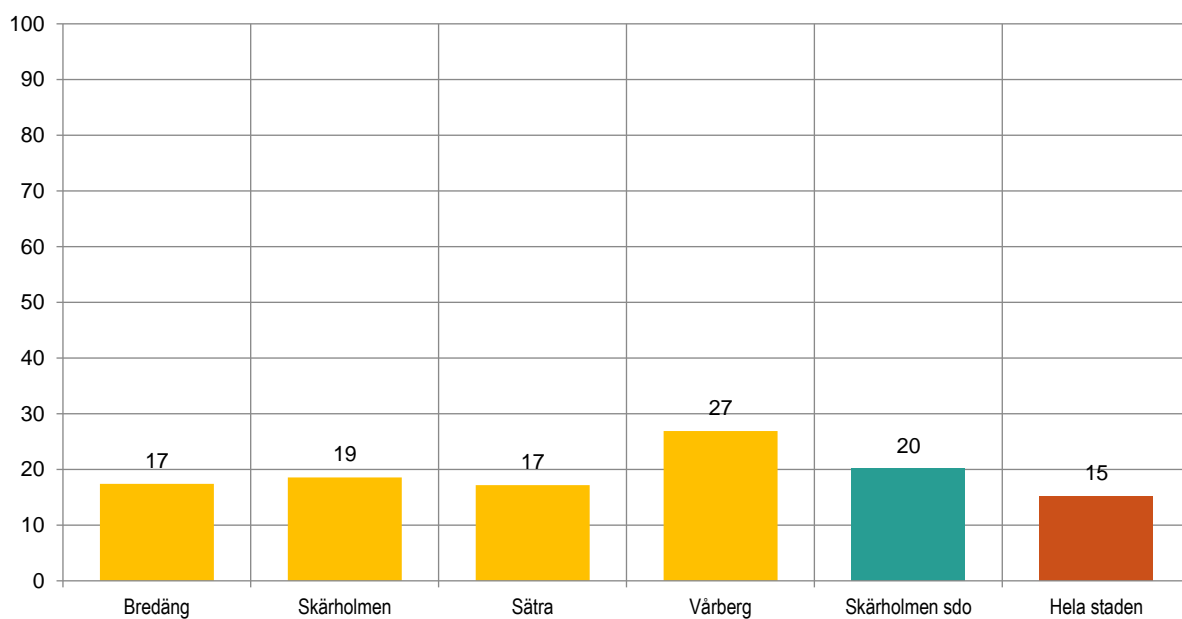
**Svarsalternativ:** Mycket stort/ Ganska stort/ Varken stort eller litet/ **Ganska litet/ Mycket litet/Vet ej.**

**Andel (%) som har mycket litet eller ganska litet förtroende har du för stadsdelsförvaltningen i området där de bor. F54**

## Stadsdelsområden



## Stadsdelar i Skärholmen sdo 2017



Sweco Society AB är ett konsultföretag som producerar tjänster inom samhällsanalys och strategi. Som experter på hållbar samhällsutveckling erbjuder vi fakta och kvalificerat beslutsstöd för att ge våra kunder de bästa förutsättningarna till väl underbyggda beslut. Inom Sweco Society AB finns konsulter med bakgrund i såväl privat som offentlig verksamhet.

---

Sweco Society AB  
Gjörwellsgratan 22  
100 26 Stockholm  
Telefon 08-613 08 00  
[www.sweco.se](http://www.sweco.se)

